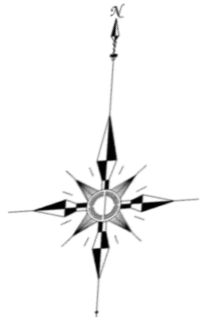


平面図 (1)

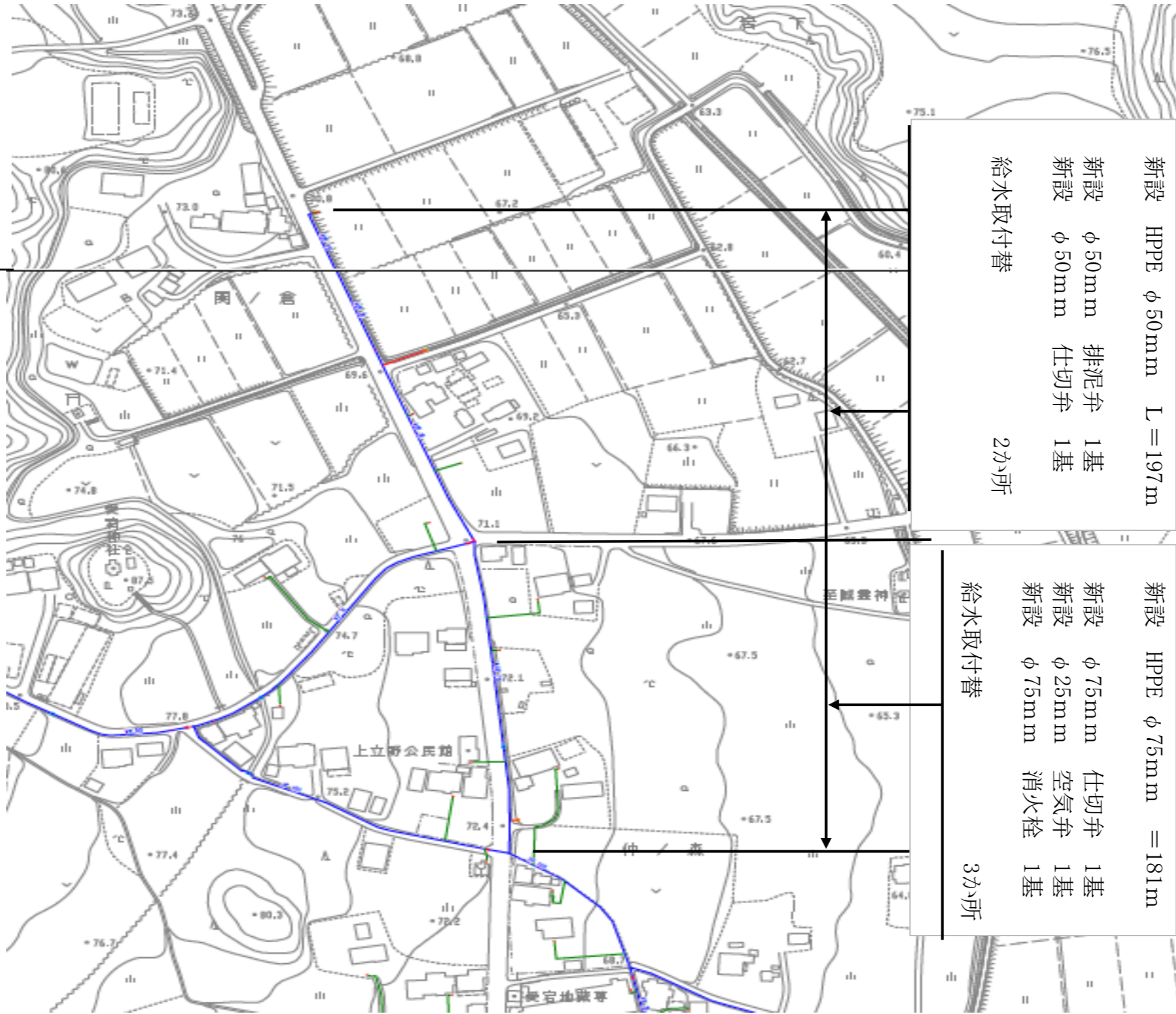
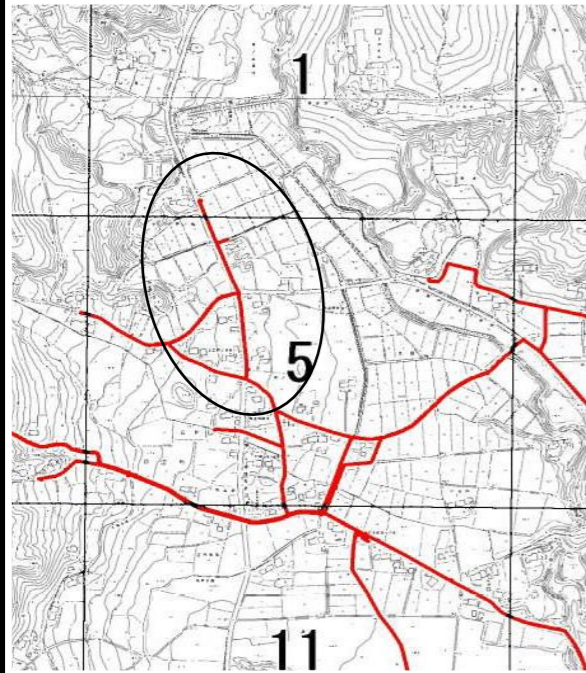
1-1



1

5

案内図



新設 HPPE φ50mm L=197m
 新設 φ50mm 排泥弁 1基
 新設 φ50mm 仕切弁 1基
 給水取付替 2か所

新設 HPPE φ75mm L=181m
 新設 φ75mm 仕切弁 1基
 新設 φ25mm 空気弁 1基
 新設 φ75mm 消火栓 1基
 給水取付替 3か所

撤去 ACP φ75mm L=378m
 仮設管あり 県道 L=378m
 撤去 φ75mm 仕切弁 1基
 撤去 φ75mm 排泥弁 1基
 撤去 φ75mm 空気弁 1基
 撤去 φ75mm 消火栓 2基

年 度	令和5年度		
工事場所	浪江町大字立野 他		
工 事 名	管網モデルに基づく基幹管路整備工事 (A地区)		
図 名	案内図・平面図 (1) 1-1		
縮 尺	FREE	図面番号	2/8