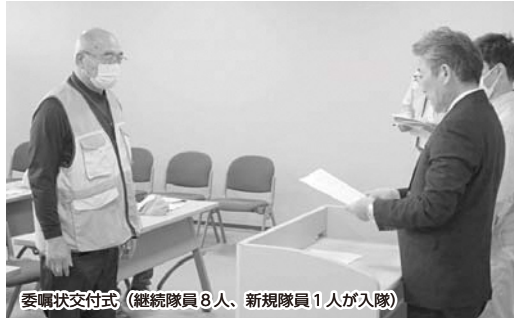




捕獲隊の委嘱状交付式が行われました。

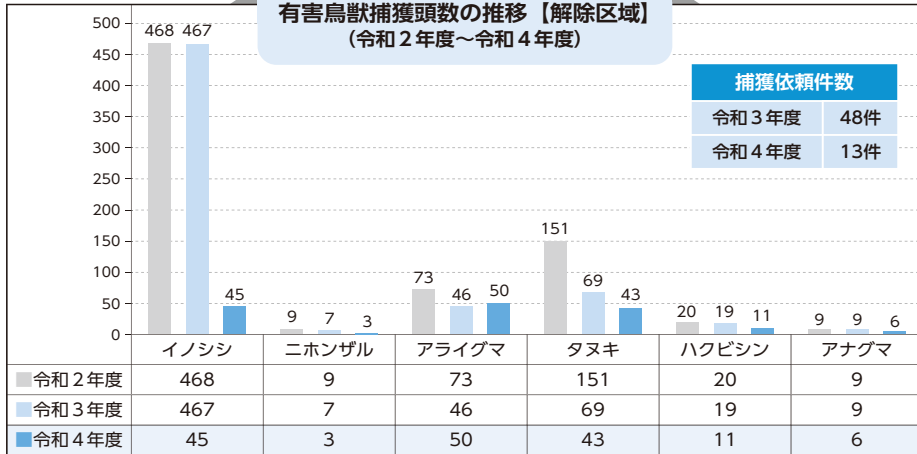
活動成果について
 昨年度は豚熱の影響で捕獲頭数が減少しました。今後は豚熱の影響が少なくなり、イノシシの増加傾向が予想されるため、いままです以上に活動を強化してまいります。特定復興再生区域の解除に伴い、新規のわなを10基増やして活動してまいります。



委嘱状交付式（継続隊員8人、新規隊員1人が入隊）

委嘱状交付式
 4月14日(金) 浪江町役場において浪江町有害鳥獣捕獲隊の委嘱状交付式が行われました。

有害鳥獣捕獲頭数の推移【解除区域】 (令和2年度～令和4年度)



有害鳥獣の対策には地域の皆さん一人ひとりの力が必要です。

皆さんの鳥獣対策がありましたら、是非お話しをお聞かせください。



農林水産課農林水産係
 ☎ 0240(34)0246

農林水産課の有害鳥獣対策を紹介

防護柵の貸与（出荷を目的とした農地に限る）

追い払い花火の配布

鳥獣被害に関する勉強会



町ホームページでもご覧いただけます

INTERVIEW



みんなの鳥獣対策

浪江町の地域課題「鳥獣被害」を防ぐ、軽減させるため、地域で取り組む鳥獣対策を紹介します。


令和5年度有害鳥獣捕獲隊の皆さん

1班：5人 月曜、木曜活動
 2班：4人 火曜、金曜活動



有害鳥獣捕獲隊が見た町の状況
 昨年度から捕獲数は減少していますが、イノシシの痕跡は季節に関係なく目撃されます。春はタケノコ、秋は柿の木の近くで多く痕跡がみられます。

イノシシの習性
 イノシシは縄張りを持ちませんが、一度エサがある環境を見つげると、そこを離れません。



わなの周りにエサを撒き、イノシシの警戒心をなくしていきます。わなの外にもエサを撒いて誘引することがポイントです。



わな移動の様子

ここ何度もやってくるようになります。住宅周りやほ場周辺で掘り起こしが継続する場合は、悪さをするイノシシを捕獲したうえで、エサや隠れ場の少ない環境を作ることが有効です。

悪さをするイノシシの捕獲方法

- ① わな設置場所を選ぶ
 町民からの目撃情報や被害報告、捕獲隊の活動で見つけた足跡などから設置場所を選定します。
- ② 餌付けによる誘因で捕獲
 わなを設置し、わなの外側にもエサを撒きます。エサが減っていることを確認できたら、扉の仕掛けをセットして、イノシシを捕獲します。

※捕獲の要望がある人は農林水産係までご連絡ください。

明るく元気で、頼りがいのある有害鳥獣捕獲隊の皆さんでした。ありがとうございました。

有害鳥獣捕獲隊から皆さまへ
 有害鳥獣捕獲隊では、引き続き、有害鳥獣の捕獲を精力的に行ってまいります。また、皆さんが安全に生活できるように、まちの見回りも兼ねて、活動していきます。