

# 楽しくコミュニケーション！ 英会話教室 第1回

2024/04/16

株式会社Beyond Lab 代表

野地雄太

## 講師紹介



### 野地 雄太 (のじゅうた)

株式会社Beyond Lab 代表 / Beyond Camp 塾長

福島県福島市出身。  
米・ミネソタ大学2020年卒業（社会学専攻）  
卒業後は福島にUターンし、教育やまちづくり事業  
に従事。現在は浪江町に住みながら、企業向けの英  
語研修や小中高生向けの国内留学プログラムを運営。



#英語 #なみえ焼きそば #バドミントン #弓道  
#旅 #サウナ #アウトドア #異文化交流

## アシスタント講師紹介



### Swastika Harsh Jajoo (スワスティカ・ハルシュ・ジャジュ)

一般社団法人双葉地域観光協会マネージャー  
インド・ニューデリー生まれ。東北大学で修士号修了後、  
昨年10月に浪江に移住。  
チャイが好物で、詩を詠むことが趣味。


# 今日のゴール

---

英語での挨拶表現をマスターしよう

# 目次

- アイスブレイク (5分)
- 英語を学ぶ意義 (5分)
- 英会話が上達するコツ (5分)
- 挨拶で使える英語表現 (15分)
- ロールプレイ (15分)
- ジェスチャークイズ (10分)
- Q&A (5分)



アイスブレイク

# **Bomber Game!**



# ルール

- テーブルごとに輪をつくってください。
- 今日から一番誕生日に近い人が最初にボールを持ちます。
- お題に沿った英単語を言えたら、ボールを左隣の人に渡していきます。
- 音楽が止まったときに、ボールを持っていた人がアウト！
- 3回行い、最後まで残った人が勝ちです。



第一回戦のお題

色の名前

Name of Color

## 第二回戦のお題

野菜・果物の名前

Name of

Vegetables/ Fruits

## 第三回戦のお題

体の部分の名前

Name of Body Parts

# 目次

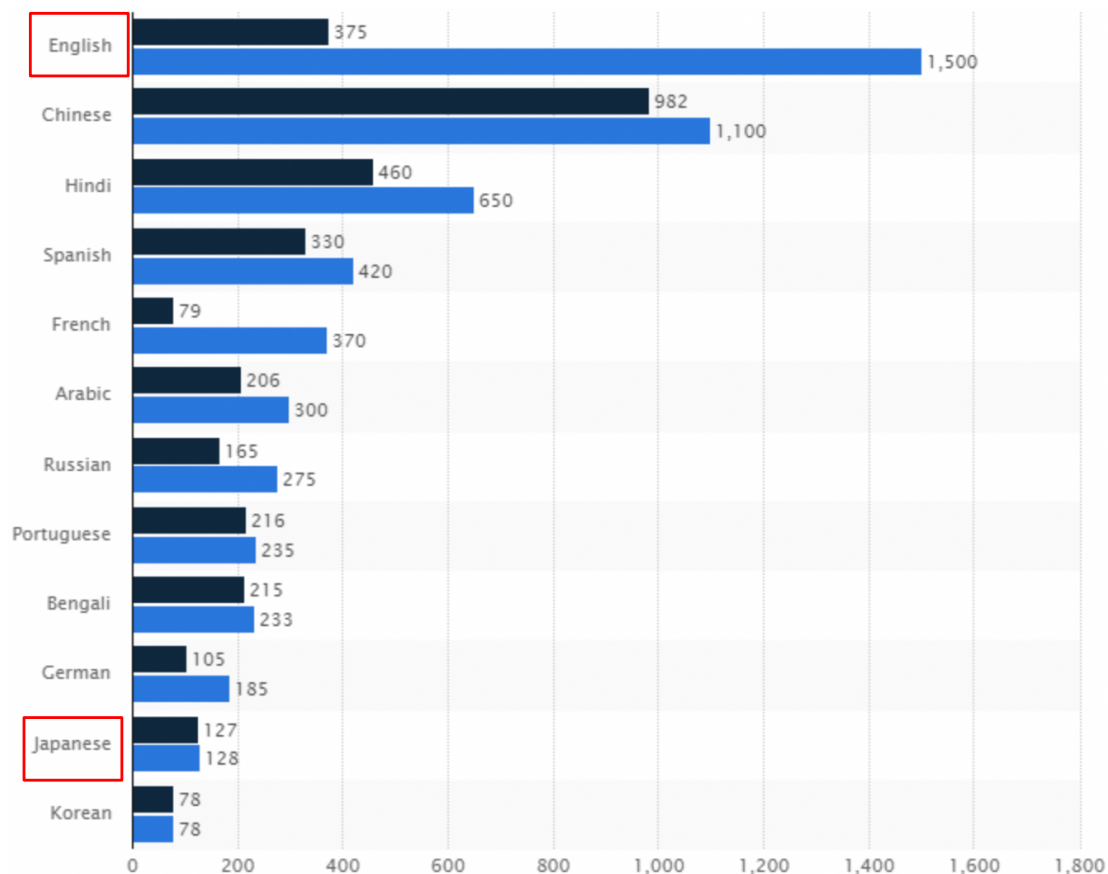
- アイスブレイク (5分)
- 英語を学ぶ意義 (5分)
- 英会話が上達するコツ (5分)
- 挨拶で使える英語表現 (15分)
- ロールプレイ (15分)
- ジェスチャークイズ (10分)
- Q&A (5分)



英語を学ぶ意義

# 世界の英語話者の数

## 世界で最も使用される言語ランキング



引用：Statista

英語話者（母語話者）は全世界に  
**3.75億人**、第二言語話者を含めて**15億人**

日本語話者（母語話者）は**1.27億人**。  
第二言語話者を含めると**1.28億人**



英語を話せるだけで、世界の**約5人に1人**  
とコミュニケーションが取れる！

# なぜ英語を学ぶのか？

言語を学ぶことは、**新しい世界を見ること**。  
自分とは全く違う文化や習慣を背景に育った人と話し、  
**新しい価値観**に触れるための機会を増やすことにつながります。



# 目次

- アイスブレイク (5分)
- 英語を学ぶ意義 (5分)
- 英会話が上達するコツ (5分)
- 挨拶で使える英語表現 (15分)
- ロールプレイ (15分)
- ジェスチャークイズ (10分)
- Q&A (5分)



英会話が上達する4つのコツ



英語を使って何をしたいか  
イメージしてみましよう！

グループごとに英語を使ってどんな  
ことがしたいか共有してみましよう

# ネイティブを目指さなくていい

---

ネイティブのような完璧な英語でなくても大丈夫！  
間違えてもいいので、自分のレベルにあった言葉で  
真剣に伝えた方が確実に伝わります。  
ミスを恐れずに使っていくことで上達していきます。



自転車の乗り方と同じです。

# 英語は型で覚える

Let me \_\_\_\_ .  
Don't be \_\_\_\_.  
I'm happy to \_\_\_\_.  
I'm going to \_\_\_\_.  
That sounds like \_\_\_\_.

単語の意味を別々に覚えるよりも、実際に使われる型やパターンで覚えた方が、会話でスムーズに使うことができます。



# 何度も反復する（思い出す）

---

何度も反復して思い出すことで、記憶のつながりが強くなり脳が記憶を整理します（→記憶に定着する）  
ポイントは忘れる前に思い出すこと。

## ★フラッシュカードがおすすめ



### ポイント！

- ・声に出そう！
- ・覚えるのではなく思い出す！
- ・スキマ時間（夜寝る前、トイレ、CM中）を使おう！

# 目次

- アイスブレイク (5分)
- 英語を学ぶ意義 (5分)
- 英会話が上達するコツ (5分)
- 挨拶で使える英語表現 (15分)
- ロールプレイ (15分)
- ジェスチャークイズ (10分)
- Q&A (5分)

## 挨拶で使える英語表現①



初対面の人に挨拶する時  
英語で何と言いますか？



Nice to meet you.  
(はじめまして)

例

Nice to meet you.

- Nice to meet you, too.



※ 2回目以降に会う場合はmeetではなく、seeを使います。

例) Nice to see you again. – Nice to see you, too.

# 出会いの挨拶

## レパートリー

- Good morning! (おはよう!)
- Good afternoon! (こんにちは!)
- Good evening! (こんばんは!)
- Good night! (おやすみなさい!)
  
- Hello! (こんにちは! ※何時でも使えます)
- Hi! (やあ! ※より日常的な表現)
- Hey! (やあ! ※よりカジュアルな表現で初対面ではあまり使わない)

通常、挨拶の後には、相手の名前 (Hi, Taro!) や呼びかけ (Hi, everyone!)、または調子を聞く表現 (Hi, how are you?) が入ります。



# 相手に調子を聞く英語表現

- How are you today?
  - ▶ 調子はどうですか。
  - Great. (最高です)
  - Pretty (Very) good. (とてもいいです)
  - Good. (いいです)
  - Fine. (元気です)
  - Not bad. (悪くないです)
  
- How is your work [stay]?
  - ▶ 仕事[滞在]はどうですか？
  - I really enjoy it. (とても楽しいです)
  - It's okay. (まあまあです)
  - So far, so good. (今のところはいいです)



## 挨拶で使える英語表現②



初対面の人と会った時  
別れ際に何と言いますか？

Nice meeting you.  
(会えてよかったです)

例

Nice meeting you!

- You, too.



You, too.は、Nice meeting you, too! を省略した言い方で、こちらこそという意味合いになります。

See you again.  
(また会いましょう)

例

See you again.

- See you.



また再会しましょうというニュアンス。  
すぐに会う予定はないが、また会いたい気持ちを表すときに使います。

# 別れ際の挨拶① See you …

レポートリー

- See you soon. (またすぐにね) ※またすぐに会う/会いたい相手に
- See you later. (また後ほど) ※その日のうちに会う相手に
- See you next time. (また次回にね)  
※次会う予定が決まっている相手に
- See you tomorrow. (明日会いましょう)  
※See youの後ろで会う日時を伝えます

Q. 「日曜日に会いましょう」を英語で言うと？

A. See you (on) Sunday.

Have a good day!

(良い一日を！)

例

Have a good day!

- You, too!



You, too.はYou have a good day, too! を省略した言い方になります。



## 別れ際の挨拶② Have a good …

レパートリー

- Have a good evening! 良い夕べを！
- Have a good night! 良い夜を！（おやすみなさい！）
- Have a good trip! 良い旅を！

☆ Have a good \_\_\_\_\_ !

良い・・・を！という意味になります

※goodはniceにも置き換えられます

Q. 「よい週末を！」を英語で言うと？

A. Have a good weekend!

# 今日の表現

- はじめまして
- 調子はどうですか？
- 仕事はどうですか？
- 会えてよかったです
- また会いましょう
- また次回会いましょう
- 良い一日を！
- 良い旅を！

Nice to meet you.

How are you today?

How is your work?

Nice meeting you.

See you again.

See you next time.

Have a good day!

Have a good trip!

# 目次

- アイスブレイク (5分)
- 英語を学ぶ意義 (5分)
- 英会話が上達するコツ (5分)
- 挨拶で使える英語表現 (15分)
- ロールプレイ (15分)
- ジェスチャークイズ (10分)
- Q&A (5分)

□ーﾙﾌﾟﾚｲ

まだ今日話をしていない人5人に  
挨拶を試みましょう！

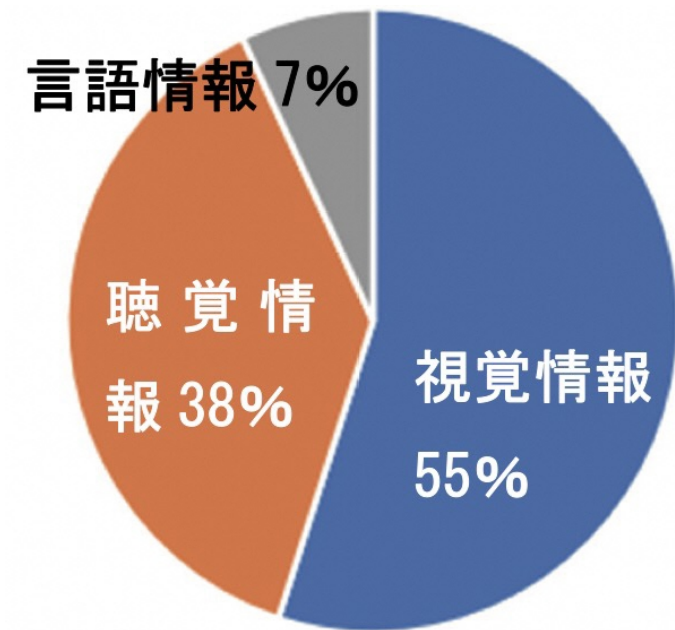
# 目次

- アイスブレイク (5分)
- 英語を学ぶ意義 (5分)
- 英会話が上達するコツ (5分)
- 挨拶で使える英語表現 (15分)
- ロールプレイ (15分)
- ジェスチャークイズ (10分)
- Q&A (5分)

## 伝わるコミュニケーションのためのジェスチャーと表情

アメリカの心理学者メラビアンが提唱した学説によると、初対面の人への第一印象は55%が表情・しぐさ・視線などの視覚情報、38%が声の大きさ、テンポなどの聴覚情報で決まり、言葉の内容からの言語情報は7%であるそうです。（国土交通省「地域の観光人材のインバウンド対応能力強化研修基本知識」より引用）

言葉だけでなく、身振り手振り・表情など全身を使って伝えたい内容を届けましょう！



ジェスチャー  
OXクイズ



## 第1問



このジェスチャーは、フランスではゼロを表し、「役に立たない」という侮蔑の意味を持つ。



## 第1問



このジェスチャーは、フランスではゼロを表し、「役に立たない」という侮蔑の意味を持つ。



⚠️ アメリカや中南米でも侮辱の意味が含まれるため注意が必要。

## 第2問



ピースサインは、イギリス、オーストラリアなどでは「侮辱」「軽蔑」という悪い意味を持つ。



## 第2問



ピースサインは、イギリス、オーストラリアなどでは「侮辱」「軽蔑」という悪い意味を持つ。





**BUT,**

手の甲を相手に見せる「裏ピースサイン」は、イギリス、オーストラリアなどでは「侮辱」「軽蔑」という悪い意味を持ちます。

⚠ 写真を撮る時や、数字を示す時は裏ピースをしないようにしましょう

## 第3問



自分のことを指す時、アメリカなどでは  
自分の胸を指す。



## 第3問



自分のことを指す時、アメリカなどでは自分の胸を指す。



⚠️ 自分の鼻を指しても意味が通じないことがあります。

## 第4問



人差し指と中指を交差されるサインは、  
欧米圏では不吉な意味を持つ。





## 第4問



人差し指と中指を交差されるサインは、  
欧米圏では不吉な意味を持つ。





**“I’ll keep my fingers crossed.”**

「うまくいきますように。」

## 第5問



顔の前で手を振ることは、  
海外でも「ノー」という意味で伝わる。



## 第5問



顔の前で手を振ることは、  
海外でも「ノー」という意味で伝わる。





顔の前で手を振る

||

臭い

## 第6問



海外で初対面の相手と握手をするときは、アイコンタクトを取りながら軽く握るのがマナーである。



## 第6問



海外で初対面の相手と握手をするときは、アイコンタクトを取りながら軽く握るのがマナーである。



## 第6問



海外で初対面の相手と握手をするときは、アイコンタクトを取りながら力強く1、2秒手を握るのがマナーです。



Q&A

# 次回予告

「自己紹介、初対面で使える英語表現（基礎編）」

日時：5月21日（火）18:30～19:30

場所：ふれあい交流センター

次回もお楽しみに！