

平成25年度

**一般会計・特別会計
歳入歳出予算資料**



浪江町

平成25年度予算について

平成25年度の予算編成につきましては、政権交代の影響により、国の予算編成状況が不透明な中での予算編成となりました。震災発生以降、全町避難が継続している当町の財政状況は、昨年度に引続き町税をはじめとする自主財源が確保できず、国県からの財政支援に頼らざるを得ない厳しい状況であることに変わりはありません。

歳入予算につきましては、町税等の補填財源となる震災復興特別交付税、区域再編に係わる事業への原子力災害避難区域等帰還再生加速事業委託金等の国庫財源の活用、また浪江町復旧・復興基金を復旧・復興事業に対し積極的に導入する等の内容となっております。

一方歳出予算につきましては、長期に渡り苦しい避難生活を余儀なくされている町民の皆様の絆の維持、一日も早い暮らしの再建と「ふるさとなみえの再生」に向け、浪江町復興計画に掲げる3つの基本方針ごとに定められたプロジェクトを重点取組事項とし、これに関連した予算編成に努めたところであります。

(重点取組事項)

- すべての町民の暮らしの再建
 - ・町民健康管理プロジェクト
 - ・生活再建プロジェクト
 - ・町外コミュニティプロジェクト
- ふるさとなみえの再生
 - ・除染推進プロジェクト
 - ・生活環境再生プロジェクト
 - ・産業再生プロジェクト
- 被災経験を次世代や日本に生かす
 - ・子どもたちをつなぐ絆プロジェクト
 - ・復興プログラム構築プロジェクト

このように復興計画に掲げる事業と予算編成を連動させることで東日本大震災及び原子力災害からの浪江町の復興を加速させてまいりたいと考えております。

今後とも、全庁を挙げて関係機関との連絡を密にし、所要財源の確保に努めると共に、関係課、係等の横断的な協議・調整や協力体制の強化を行い、効率的、効果的な予算執行に努めてまいりますので、町議会並びに町民の皆様には特段のご理解とご協力をお願いいたします。

平成25年3月5日

浪江町長 馬場 有

平成25年度 一般会計及び特別会計歳入歳出予算

(単位：千円)

会計名		平成25年度	平成24年度	増減額	伸び率 (%)
一	一般会計	7,622,000	6,363,000	1,259,000	19.8
特別会計	文化及びスポーツ振興育成事業	2,553	1,053	1,500	142.5
	国民健康保険事業	4,216,304	3,679,460	536,844	14.6
	国民健康保険直営診療施設事業	186,933	183,307	3,626	2.0
	公共下水道事業	438,691	338,232	100,459	29.7
	工業団地造成事業	6,039	6,039	0	0.0
	農業集落排水事業	33,368	28,109	5,259	18.7
	介護保険事業	2,596,280	1,994,400	601,880	30.2
	財産区管理事業	5,430	5,841	△ 411	△ 7.0
	後期高齢者医療事業	63,714	66,585	△ 2,871	△ 4.3
	小計	7,549,312	6,303,026	1,246,286	19.8
合	計	15,171,312	12,666,026	2,505,286	19.8

平成25年度一般会計当初予算 歳入の構成

(単位：千円)

款	平成25年度	平成24年度	増減額	伸び率 (%)	構成比 (%)		
					25年度	24年度	
町税	231,675	840,550	△ 608,875	△ 72.4	3.0	13.2	
地方譲与税	118,000	130,000	△ 12,000	△ 9.2	1.6	2.0	
利子割交付金	3,000	3,500	△ 500	△ 14.3	0.0	0.1	
配当割交付金	1,700	3,000	△ 1,300	△ 43.3	0.0	0.0	
株式等譲渡所得割交付金	270	300	△ 30	△ 10.0	0.0	0.0	
地方消費税交付金	182,000	190,000	△ 8,000	△ 4.2	2.4	3.0	
自動車取得税交付金	32,000	22,000	10,000	45.5	0.4	0.3	
地方特例交付金	4,500	4,500	0	0.0	0.1	0.1	
地方交付税	3,750,684	3,204,000	546,684	17.1	49.2	50.4	
交通安全対策特別交付金	1,400	1,700	△ 300	△ 17.6	0.0	0.0	
分担金及び負担金	1,746	2,223	△ 477	△ 21.5	0.0	0.0	
使用料及び手数料	5,668	4,066	1,602	39.4	0.1	0.1	
国庫支出金	1,006,061	375,800	630,261	167.7	13.2	5.9	
県支出金	994,945	899,636	95,309	10.6	13.1	14.1	
財産収入	1,862	1,303	559	42.9	0.0	0.0	
寄附金	1,000	1,000	0	0.0	0.0	0.0	
繰入金	651,084	62,741	588,343	937.7	8.5	1.0	
繰越金	120,000	120,000	0	0.0	1.6	1.9	
諸収入	149,405	145,680	3,725	2.6	2.0	2.4	
町債	365,000	351,000	14,000	4.0	4.8	5.5	
特別地方消費税交付金	0	1	△ 1	皆減	0.0	0.0	
合	計	7,622,000	6,363,000	1,259,000	19.8	100.0	100.0

平成25年度 一般会計歳入の自主・依存別の財源構成

(単位：千円)

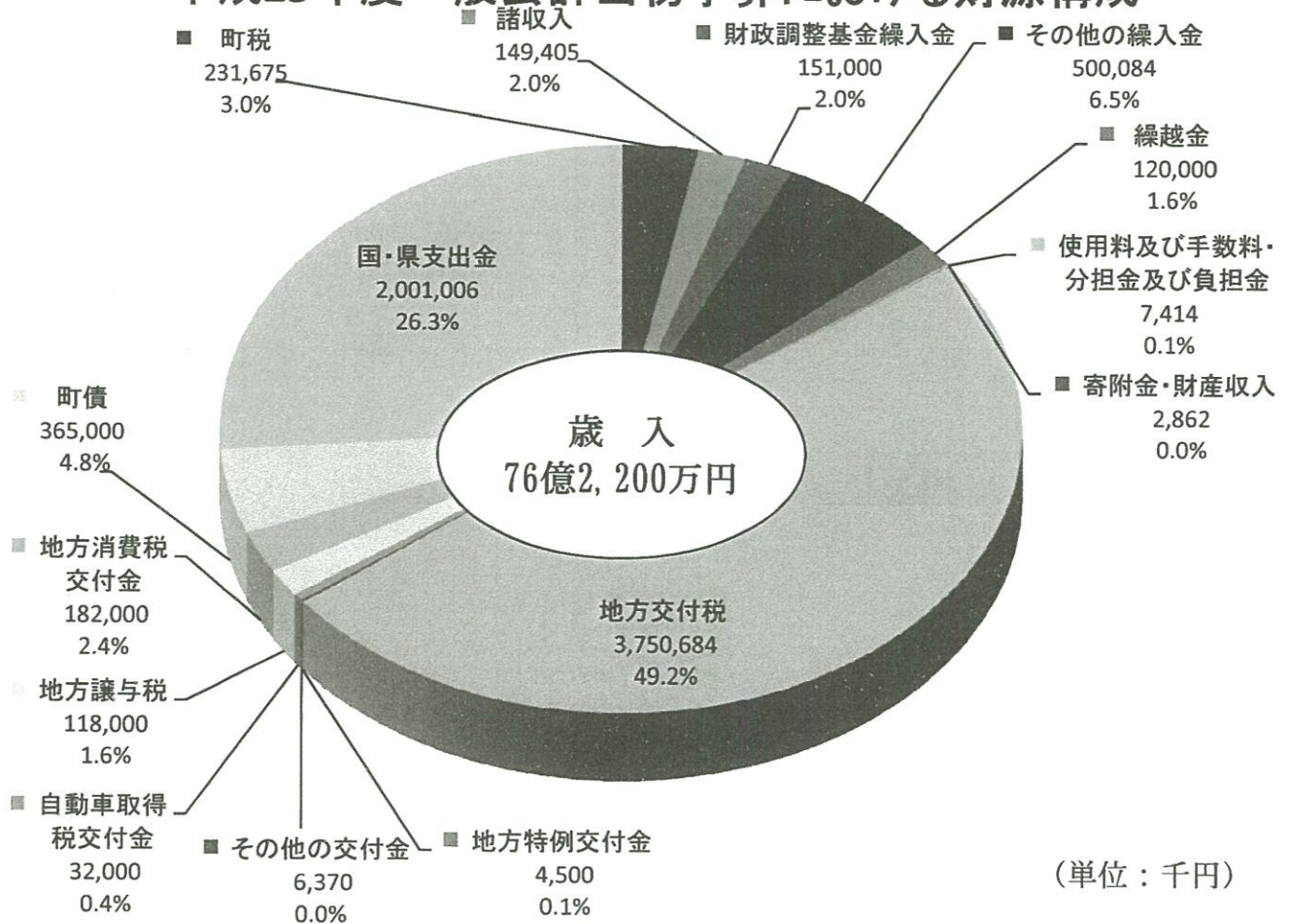
款	平成25年度	平成24年度	増減額	伸び率 (%)	構成比 (%)		
					25年度	24年度	
自主財源	町 税	231,675	840,550	△ 608,875	△ 72.4	3.0	13.2
	分担金及び負担金	1,746	2,223	△ 477	△ 21.5	0.0	0.0
	使用料及び手数料	5,668	4,066	1,602	39.4	0.1	0.1
	財産収入	1,862	1,303	559	42.9	0.0	0.0
	寄附金	1,000	1,000	0	0.0	0.0	0.0
	繰入金	651,084	62,741	588,343	937.7	8.5	1.0
	繰越金	120,000	120,000	0	0.0	1.6	1.9
	諸収入	149,405	145,680	3,725	2.6	2.0	2.4
	小計	1,162,440	1,177,563	△ 15,123	△ 1.3	15.2	18.6
	依存財源	地方譲与税	118,000	130,000	△ 12,000	△ 9.2	1.6
利子割交付金		3,000	3,500	△ 500	△ 14.3	0.0	0.1
配当割交付金		1,700	3,000	△ 1,300	△ 43.3	0.0	0.0
株式等譲渡所得割交付金		270	300	△ 30	△ 10.0	0.0	0.0
地方消費税交付金		182,000	190,000	△ 8,000	△ 4.2	2.4	3.0
自動車取得税交付金		32,000	22,000	10,000	45.5	0.4	0.3
地方特例交付金		4,500	4,500	0	0.0	0.1	0.1
地方交付税		3,750,684	3,204,000	546,684	17.1	49.2	50.4
交通安全対策特別交付金		1,400	1,700	△ 300	△ 17.6	0.0	0.0
国庫支出金		1,006,061	375,800	630,261	167.7	13.2	5.9
県支出金		994,945	899,636	95,309	10.6	13.1	14.1
町債		365,000	351,000	14,000	4.0	4.8	5.5
特別地方消費税交付金		0	1	△ 1	皆減	0.0	0.0
小計		6,459,560	5,185,437	1,274,123	24.6	84.8	81.4
合 計		7,622,000	6,363,000	1,259,000	19.8	100.0	100.0

一般財源・特定財源別の構成

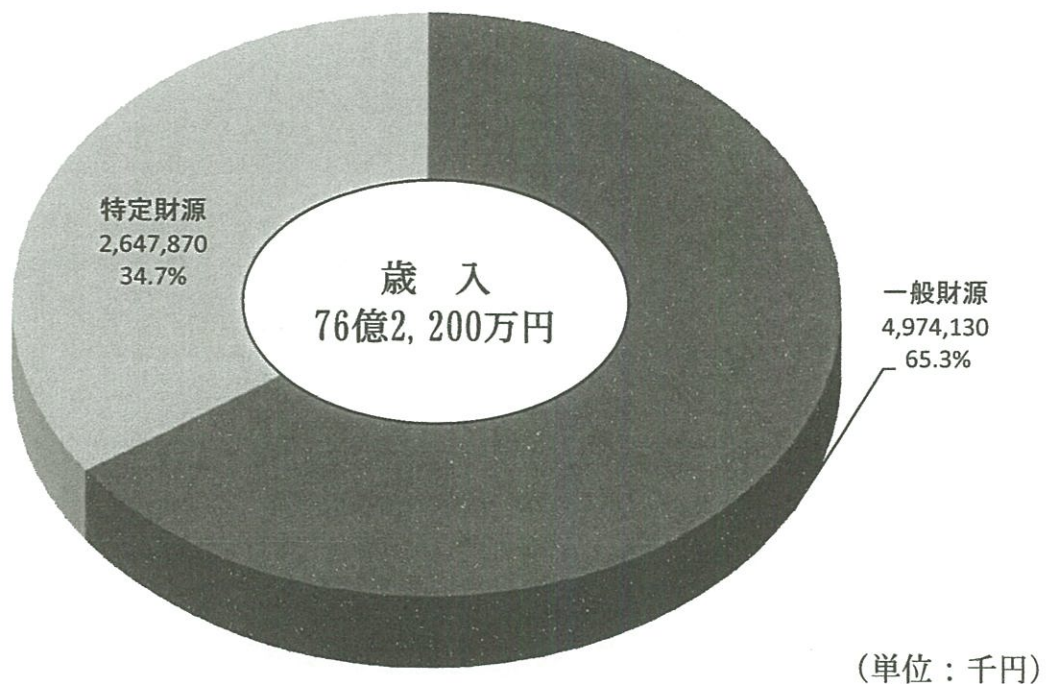
(単位：千円)

款	平成25年度	平成24年度	増減額	伸び率 (%)	構成比 (%)		
					25年度	24年度	
一般財源	町 税	231,675	840,550	△ 608,875	△ 72.4	3.0	13.2
	地方譲与税	118,000	130,000	△ 12,000	△ 9.2	1.6	2.0
	利子割交付金	3,000	3,500	△ 500	△ 14.3	0.0	0.1
	配当割交付金	1,700	3,000	△ 1,300	△ 43.3	0.0	0.0
	株式等譲渡所得割交付金	270	300	△ 30	△ 10.0	0.0	0.0
	地方消費税交付金	182,000	190,000	△ 8,000	△ 4.2	2.4	3.0
	自動車取得税交付金	32,000	22,000	10,000	45.5	0.4	0.3
	地方特例交付金	4,500	4,500	0	0.0	0.1	0.1
	地方交付税	3,750,684	3,204,000	546,684	17.1	49.2	50.4
	交通安全対策特別交付金	1,400	1,700	△ 300	△ 17.6	0.0	0.0
	分担金及び負担金	61	1,754	△ 1,693	△ 96.5	0.0	0.0
	使用料及び手数料	3,600	2,926	674	23.0	0.1	0.1
	国庫支出金	0	750	△ 750	△ 100.0	0.0	0.0
	県支出金	0	10	△ 10	△ 100.0	0.0	0.0
	財産収入	2	5	△ 3	△ 60.0	0.0	0.0
	寄附金	1,000	1,000	0	0.0	0.0	0.0
	繰入金	151,000	2	150,998	7,549,900.0	2.0	0.0
	繰越金	120,000	120,000	0	0.0	1.6	1.9
	諸収入	8,238	282	7,956	2,821.3	0.1	0.0
	町債	365,000	351,000	14,000	4.0	4.8	5.5
特別地方消費税交付金	0	1	△ 1	皆減	0.0	0.0	
小計	4,974,130	4,877,280	96,850	2.0	65.3	76.6	
特定財源	分担金及び負担金	1,685	469	1,216	259.3	0.0	0.0
	使用料及び手数料	2,068	1,140	928	81.4	0.0	0.0
	国庫支出金	1,006,061	375,050	631,011	168.2	13.2	5.9
	県支出金	994,945	899,626	95,319	10.6	13.1	14.1
	財産収入	1,860	1,298	562	43.3	0.0	0.0
	寄附金	0	0	0	0.0	0.0	0.0
	繰入金	500,084	62,739	437,345	697.1	6.5	1.0
	諸収入	141,167	145,398	△ 4,231	△ 2.9	1.9	2.4
町債	0	0	0	0.0	0.0	0.0	
小計	2,647,870	1,485,720	1,162,150	78.2	34.7	23.4	
合 計	7,622,000	6,363,000	1,259,000	19.8	100.0	100.0	

平成25年度一般会計当初予算における財源構成



一般財源と特定財源の割合



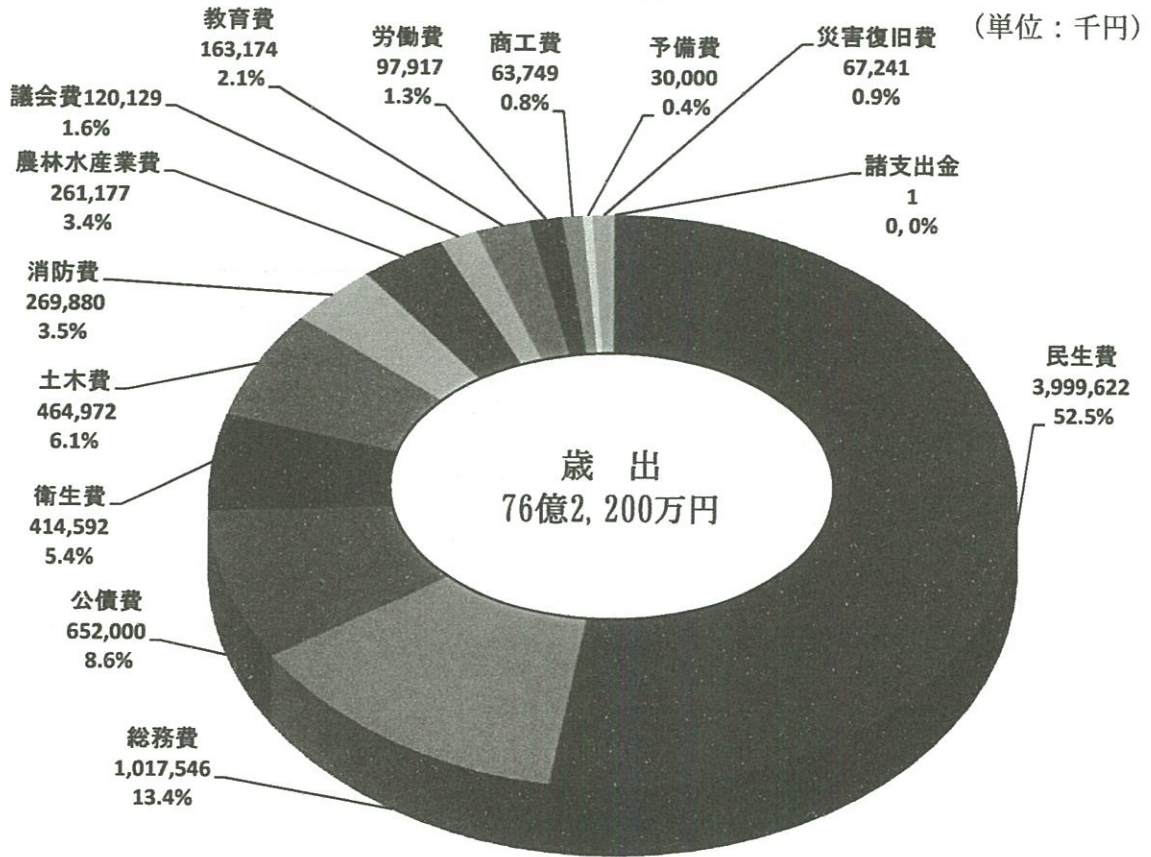
平成25年度一般会計当初予算 目的別歳出の構成

目的区分	平成25年度	平成24年度	増減額	伸び率 (%)	構成比 (%)	
					(単位: 千円)	
					25年度	24年度
議 会 費	120,129	140,930	△ 20,801	△ 14.8	1.6	2.2
総 務 費	1,017,546	724,630	292,916	40.4	13.4	11.4
民 生 費	3,999,622	3,233,255	766,367	23.7	52.5	50.9
衛 生 費	414,592	409,762	4,830	1.2	5.4	6.4
労 働 費	97,917	78,342	19,575	25.0	1.3	1.2
農 林 水 産 業 費	261,177	232,782	28,395	12.2	3.4	3.7
商 工 費	63,749	57,721	6,028	10.4	0.8	0.9
土 木 費	464,972	354,721	110,251	31.1	6.1	5.6
消 防 費	269,880	262,945	6,935	2.6	3.5	4.1
教 育 費	163,174	137,822	25,352	18.4	2.1	2.2
災 害 復 旧 費	67,241	28,210	39,031	138.4	0.9	0.3
公 債 費	652,000	671,879	△ 19,879	△ 3.0	8.6	10.6
諸 支 出 金	1	1	0	0.0	0.0	0.0
予 備 費	30,000	30,000	0	0.0	0.4	0.5
合 計	7,622,000	6,363,000	1,259,000	19.8	100.0	100.0

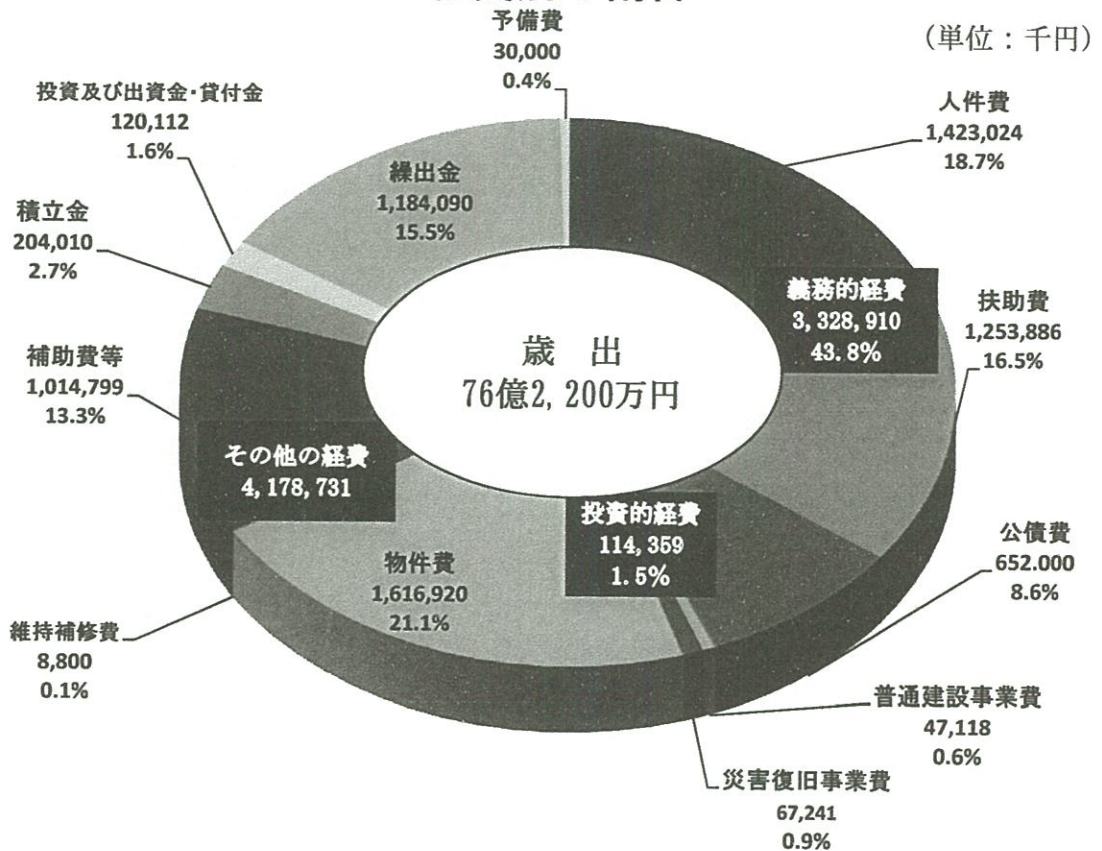
性 質 別 の 構 成

性質区分	平成25年度	平成24年度	増減額	伸び率 (%)	構成比 (%)		
					(単位: 千円)		
					25年度	24年度	
義務的経費	人 件 費	1,423,024	1,377,718	45,306	3.3	18.7	21.7
	扶 助 費	1,253,886	1,240,823	13,063	1.1	16.5	19.5
	公 債 費	652,000	671,879	△ 19,879	△ 3.0	8.6	10.6
	小 計	3,328,910	3,290,420	38,490	1.2	43.8	51.8
投資的経費	普 通 建 設 事 業 費	47,118	40,695	6,423	15.8	0.6	0.6
	補 助 事 業	0	0	0	0.0	0.0	0.0
	単 独 事 業	8,574	2,151	6,423	298.6	0.1	0.0
	県 営 事 業 負 担 金	38,544	38,544	0	0.0	0.5	0.6
	災 害 復 旧 事 業 費	67,241	28,210	39,031	138.4	0.9	0.4
小 計	114,359	68,905	45,454	66.0	1.5	1.0	
その他の経費	物 件 費	1,616,920	818,691	798,229	97.5	21.2	12.9
	維 持 補 修 費	8,800	1,550	7,250	467.7	0.1	0.0
	補 助 費 等	1,014,799	1,034,739	△ 19,940	△ 1.9	13.3	16.3
	積 立 金	204,010	1,197	202,813	16,943.4	2.6	0.0
	投資及び出資金・貸付金	120,112	124,916	△ 4,804	△ 3.8	1.6	1.9
	繰 出 金	1,184,090	992,582	191,508	19.3	15.5	15.6
	予 備 費	30,000	30,000	0	0.0	0.4	0.5
小 計	4,178,731	3,003,675	1,175,056	39.1	54.7	47.2	
合 計	7,622,000	6,363,000	1,259,000	19.8	100.0	100.0	

平成25年度一般会計歳出の目的別割合



性質別の割合



平成25年度 一般会計当初予算主要事業

平成25年度については、「復興のターニングポイント」となる時期であるため、浪江町復興計画の目標実現に向けて3つの基本方針ごとに掲げられた「具体的に事業化する項目」「既存事業の強化を図る項目」をもとに復興計画と連動した予算編成といたしました。

3つの基本方針ごとに区分した主要事業及びその他の主要事業については以下のとおりとなります。

○ すべての町民の暮らしの再建

(単位：千円)

復興計画に掲げる 重点取組み事項	事業名	事業概要	総事業費	財源内訳			
				特定財源			一般財源
				国県支出金	地方債	その他	
①町民健康管理 プロジェクト	健康管理事業	町民の放射線に関する健康管理のため、ホールボディカウンタによる内部被ばく検査やバッジ式線量計による外部被ばく線量測定並びに甲状腺検査や初期被ばく検査等を実施する	39,801	39,801			
	予防接種事業	町民の健康保持、公衆衛生向上のため、定期予防接種及び任意予防接種を行う	35,159				35,159
	健診等保健事業	町民の健康保持・増進のため、健康診断・がん検診・健康相談・健康教室等を行う。健診結果等は、健康管理システムにより一元管理し、長期的な支援を行う	71,699	7,599			64,100
	保健体育等交流事業	避難先での各種球技大会の開催や、福島駅伝・市町村野球大会を通じて絆の維持を図る	8,782			6,264	2,518
	食品等放射能分析事業	国・県から配備された放射能簡易分析装置6台を活用し町民の食品等への安全・安心を確保する	17,303	11,800			5,503
	町民交流会・交流イベント等開催事業	県内・県外避難町民による交流会、3.11復興の集い等の開催	8,598			8,397	201
	復興支援員導入事業 (生活支援課)	県外避難町民同士や行政とのつなぎ、コミュニティ活動の維持を図る。千葉・山形に加え今年度より埼玉、新潟、京都へ配置。	75,208				75,208
	保育料助成事業	浪江町の次代を担う児童の育成と子育て世代の経済的支援	25,080			25,000	80
②生活再建促進 プロジェクト	原子力賠償支援事業	原子力損害賠償紛争解決センターへ精神的苦痛に対する賠償金の増額を求める集団申立の実施	10,093			6,400	3,693
	緊急雇用創出事業	県の基金を活用した被災失業者に対する雇用創出事業(臨時職員直接雇用 31名)	87,164	87,164			

②生活再建促進プロジェクト	避難農業者一時就農等支援事業	浪江町に戻り農業再開するまでの間、県内避難先において一時的に農業を再開することを支援	4,000	4,000			
	仮設・借上住宅自治会運営等助成事業	仮設住宅・借上住宅自治会の設立・運営に助成し、避難先での新たな町民同士のつながりをもたせることや、孤独な生活環境をなくすことにつなげていく	10,800				10,800
	住所・宛名情報管理システム履歴移入作業	避難先住所を遡り記録に残す	701				701
	住家被害等認定調査事業	家屋の罹災証明発行のための被害調査	16,058				16,058
③町外コミュニティ整備促進プロジェクト	町外コミュニティ意向調査事業	町民のニーズに沿った新たな町外でのコミュニティ形成を実現するため、より詳細なニーズ把握のための意向調査を実施する	2,673			2,600	73

○ ふるさと なみえ の再生

(単位：千円)

復興計画に掲げる重点取組み事項	事業名	事業概要	総事業費	財源内訳			
				特定財源			一般財源
				国県支出金	地方債	その他	
①除染推進プロジェクト	除染同意取付事業	敷地内除染・仮置場設置のための同意取付への事務協力	1,464				1,464
②生活環境再生プロジェクト	防犯対策事業 (区域再編関連事業)	区域再編に伴い、町内への出入りの管理や、車両巡回などを実施し、町民の安全安心を確保するため防犯対策を行う。	177,564	177,064			500
	仮設トイレ設置事業 (区域再編関連事業)	立入する住民用のトイレとして町内21箇所60基の仮設トイレを設置する	42,452	40,486			1,966
	初期救急医療事業 (区域再編関連事業)	町内立入り者のケガ・急病等対応するため、医師・看護師を配置する	9,191	9,191			
	一時立入支援バス運行事業 (区域再編関連事業)	現在の避難先から浪江町へ立ち入る際、移動手段の確保ができない方に向けて年4回立入り支援バスを運行する	12,500	11,000			1,500
	高齢者避難生活支援事業	避難生活における高齢者の安否確認を行い、日常生活の利便性を図るため仮設住宅における各種事業を実施する	23,381	12,679		10,000	702
	下水道災害調査	処理場・ポンプ場の2次調査、管渠の2次調査(カメラ調査)を実施する公共下水道事業特別会計へ調査費用の繰出を行う	106,975			106,900	75

②生活環境再生プロジェクト	農業集落排災害調査	管渠の2次調査を実施する農業集落排水事業へ調査費用の繰出を行う	9,400			9,400	
	都市防災総合推進事業 (まちづくり計画策定委託)	市街地や生活基盤について検討するとともに復興公営住宅の整備等を考慮したまちづくり計画を策定する	40,005	30,003			10,002
	集団墓地・霊園整備事業基本設計業務等委託事業	津波で流失した共同墓地について、移転計画を含めた検討をし、基本設計を実施する	11,583	9,266			2,317
	主要交通確保事業	復興にむけ主要交通道路の位置付となる常磐道の早期開通を目指す(地方協力負担金・期成同盟会負担金)	6,926				6,926
	道路橋りょう等災害復旧事業	震災による被害状況の調査 災害測量設計(9路線) ほか応急復旧費用	67,241				67,241
③産業再生プロジェクト	水産業共同利用施設概略設計業務委託	水産物の安定供給と経営再開を実現するため水産業基盤の再生に必要な施設及び周辺環境整備の概略設計	30,000	24,000			6,000
	水産業共同利用施設コーディネート業務委託(効果促進事業)	放射性物質のリスクコミュニケーションを発信し、消費者志向の商品開発、新しい流通システムの情報収集分析を行う	30,000	24,000			6,000

○ 被災経験を次世代や日本に生かす ～脱原発、災害対策

(単位：千円)

復興計画に掲げる重点取組み事項	事業名	事業概要	総事業費	財源内訳			
				特定財源			一般財源
				国県支出金	地方債	その他	
①子どもたちをつなぐ絆プロジェクト	小中学校交流事業	震災により離れ離れになった子どもたち同士の絆を将来に渡り保っていくため小学校ごとの交流会を行う	2,324				2,324
	仮設学校運営事業	浪江小・浪江中運営、県内外児童生徒の就学援助等	162,266	62,485		5,500	94,281
	奨学資金貸付事業	経済的理由等による就学困難者に対して奨学資金貸与をおこない教育機会均等を図る	5,450			5,317	133
	スクールバス購入	被災児童の仮設学校への通学用として走行距離が高んでいるスクーバスの新規購入する	11,200	5,600			5,600
②復興プログラム構築プロジェクト	浪江町復興計画策定事業	H24年度に策定された浪江町復興の見直し・個別計画の策定	33,906			31,800	2,106

②復興プログラム 構築プロジェクト	復興支援員導入事業 (復興推進課)	津波被災地復興業務及び復興計画 進行管理等について専門性を持つ 職員を配置し、復興の具現化を図 る	9,614				9,614
	震災記録誌の発刊	震災体験を次世代へ伝えるととも に今後の災害への備え、復興の参 考とする 2,000部	2,000				2,000
	浪江のこころプロジェクト	なみえのこころ通信作成委託	22,524			22,500	24
	フォトビジョン運用事業	フォトビジョンによる情報発信	4,829				4,829

○ その他主要事業

(単位：千円)

復興計画に定める 重点取組事項以外の 主要事業	事業名	事業概要	総事業費	財源内訳			
				特定財源			一般財源
				国県支出金	地方債	その他	
その他主要事業	災害障害見舞金	生計主 2,500千円 他 1,250千円	25,000	18,750			6,250
	災害弔慰金	生計主 5,000千円 他 2,500千円	500,000	375,000			125,000
	コンビニ収納事業	全国に避難している町民への収納 サービスの向上を図る(平成25年 度は軽自動車税のみ実施。次年度 より順次各税を実施していく)	557				557
	敬老祝金支給事業	浪江町の80歳以上の方に対し敬意 を表すると共に長寿を祝福し、敬 老祝い金を支給する	17,091			17,000	91

平成25年度 特別会計の状況

文化及びスポーツ振興育成事業

◆事業の概要

町民の芸術文化活動及びスポーツ活動に対し、個人・団体に助成する事業です。



(単位：千円)

歳入	平成25年度	平成24年度	増減額	歳出	平成25年度	平成24年度	増減額
財産収入	2	2	0	総務費	40	40	0
繰入金	2,540	1,040	1,500	助成費	2,500	1,000	1,500
諸収入	1	1	0	基金積立金	3	3	0
繰越金	10	10	0	予備費	10	10	0
寄附金	0	0	0	合計	2,553	1,053	1,500
合計	2,553	1,053	1,500				

国民健康保険事業

◆事業の概要

自営業の方や退職者の疾病、負傷などの医療費への保険給付を行う事業です。



(単位：千円)

歳入	平成25年度	平成24年度	増減額	歳出	平成25年度	平成24年度	増減額
国民健康保険税	3,300	738,250	△ 734,950	総務費	61,885	55,825	6,060
使用料・手数料	2	2	0	保険給付費	3,144,240	2,795,007	349,233
国庫支出金	2,614,419	1,634,026	980,393	後期高齢者支援金	417,342	354,465	62,877
療養給付費等交付金	204,209	138,597	65,612	前期高齢者納付金	316	412	△ 96
前期高齢者交付金	373,359	415,926	△ 42,567	老人保健拠出金	30	11	19
県支出金	222,624	193,188	29,436	介護納付金	231,070	168,657	62,413
共同事業交付金	555,505	350,833	204,672	共同事業拠出金	323,011	266,619	56,392
財産収入	11	11	0	保健事業費	17,158	16,750	408
繰入金	232,652	198,404	34,248	基金積立金	10	10	0
繰越金	10,001	10,001	0	公債費	460	460	0
諸収入	222	222	0	諸支出金	8,303	14,129	△ 5,826
合計	4,216,304	3,679,460	536,844	予備費	12,479	7,115	5,364
				合計	4,216,304	3,679,460	536,844

国保直営診療施設事業

◆事業の概要

仮設住宅等の避難者への医療確保と健康維持のための直営診療事業です。



(単位：千円)

歳入	平成25年度	平成24年度	増減額	歳出	平成25年度	平成24年度	増減額
診療収入	104,235	96,627	7,608	総務費	108,972	103,415	5,557
使用料・手数料	722	722	0	医業費	76,461	78,592	△ 2,131
財産収入	1	1	0	予備費	1,500	1,300	200
繰入金	76,864	78,356	△ 1,492	合計	186,933	183,307	3,626
繰越金	5,000	6,000	△ 1,000				
諸収入	111	1,601	△ 1,490				
合計	186,933	183,307	3,626				

平成25年度 特別会計の状況

公共下水道事業

◆事業の概要

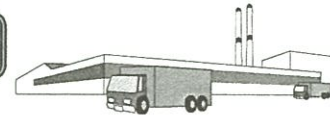
東日本大震災による公共下水道施設の被害状況の調査をおこないます。

(単位：千円)

歳入	平成25年度	平成24年度	増減額	歳出	平成25年度	平成24年度	増減額
分担金・負担金	1	1	0	公共下水道事業費	118,160	191,608	△ 73,448
使用料・手数料	2	2	0	公債費	319,531	328,835	△ 9,304
繰入金	437,687	337,228	100,459	予備費	1,000	1,500	△ 500
繰越金	1,000	1,000	0	合計	438,691	521,943	△ 83,252
諸収入	1	1	0				
国庫支出金	0	0	0				
県支出金	0	0	0				
町債	0	0	0				
合計	438,691	338,232	100,459				



工業団地造成事業



(単位：千円)

歳入	平成25年度	平成24年度	増減額	歳出	平成25年度	平成24年度	増減額
繰越金	6,038	6,038	0	予備費	6,039	6,039	0
諸収入	1	1	0				
合計	6,039	6,039	0	合計	6,039	6,039	0

農業集落排水事業

◆事業の概要

東日本大震災による農業集落排水施設の被害状況の調査をおこないます。

(単位：千円)

歳入	平成25年度	平成24年度	増減額	歳出	平成25年度	平成24年度	増減額
使用料・手数料	2	2	0	農業集落排水事業費	9,475	4,216	5,259
繰入金	32,865	27,606	5,259	公債費	23,393	23,393	0
繰越金	500	500	0	予備費	500	500	0
諸収入	1	1	0	合計	33,368	28,109	5,259
分担金・負担金	0	0	0				
合計	33,368	28,109	5,259				



平成25年度 特別会計の状況

介護保険事業

◆事業の概要


高齢者の介護サービスを受ける方へ保険給付を行う事業です。



(単位：千円)

歳入	平成25年度	平成24年度	増減額	歳出	平成25年度	平成24年度	増減額
保険料	0	200,723	△ 200,723	総務費	59,952	56,792	3,160
使用料・手数料	0	30	△ 30	保険給付費	2,284,257	1,912,479	371,778
国庫支出金	1,211,938	610,253	601,685	財政安定化基金拠出金	1	1	0
支払基金交付金	664,208	575,578	88,630	地域支援事業費	20,906	21,858	△ 952
県支出金	349,128	296,975	52,153	諸支出金	225,988	401	225,587
財産収入	1	1	0	基金積立金	1	1	0
繰入金	351,376	297,683	53,693	予備費	5,175	2,868	2,307
繰越金	7,269	3,269	4,000	合計	2,596,280	1,994,400	601,880
諸収入	12,360	9,888	2,472				
合計	2,596,280	1,994,400	601,880				

財産区管理事業



(単位：千円)

歳入	平成25年度	平成24年度	増減額	歳出	平成25年度	平成24年度	増減額
繰越金	5,428	5,839	△ 411	財産管理費	260	410	△ 150
諸収入	2	2	0	予備費	5,170	5,431	△ 261
財産収入	0	0	0	合計	5,430	5,841	△ 411
合計	5,430	5,841	△ 411				

後期高齢者医療事業

◆事業の概要

75歳以上のお年寄りの医療費への保険給付を行う事業です。



(単位：千円)

歳入	平成25年度	平成24年度	増減額	歳出	平成25年度	平成24年度	増減額
後期高齢者医療保険料	0	3	△ 3	総務費	4,157	13,683	△ 9,526
使用料及び手数料	1	2	△ 1	後期高齢者医療広域連合納付金	59,295	52,351	6,944
繰入金	63,449	66,031	△ 2,582	諸支出金	161	451	△ 290
繰越金	100	95	5	予備費	101	100	1
諸収入	164	454	△ 290	合計	63,714	66,585	△ 2,871
合計	63,714	66,585	△ 2,871				

一般会計における町債及び債務負担行為の状況

地方債（町の借入金）残高の状況

（単位：千円）

借入金区分	平成23年度末 現在高	平成24年度末 現在高見込額	平成24年度中 起債見込額	平成25年度中 償還見込額	平成25年度末 現在高見込額
普通債	2,081,485	1,764,319	0	281,413	1,482,906
災害復旧債	7,753	6,211	0	1,565	4,646
その他	3,717,177	3,832,235	365,000	280,962	3,916,273
合計	5,806,415	5,602,765	365,000	563,940	5,403,825

債務負担行為の状況

（単位：千円）

事業名・内容	債務負担行為 限度額	平成24年度末 現在高見込額	平成25年度中 支払予定額	平成26年度以 降支払予定額	期 間
国営請戸川土地改良事業	7,370,765	141,086	141,086	0	平成25年度終了
県営請戸川土地改良事業	949,068	380,938	38,544	342,394	平成39年度終了
合計	8,319,833	522,024	179,630	342,394	

●町民一人当たりの借入金残高 28万3,340円 ※1

（大柿ダムに係る債務負担行為残高を含む町民一人当たりの債務残高 30万9,740円 ※2 ）

※1 平成24年度末の一般会計における借入金残高を、平成25年2月1日現在の住民基本台帳人口（19,774人）で除した数値です。

※2 ※1に平成24年度末の大柿ダムに係る債務負担行為残高を加えて算出した数値です。