

平成24年度

**一般会計・特別会計
歳入歳出予算資料**



浪江町

平成24年度予算について

平成24年度の予算編成につきましては、震災発生から1年が過ぎるなか、依然として町税をはじめとする自主財源が確保できず、震災復興特別交付税等の国県からの財政支援に頼らざるを得ない、非常に厳しい財政状況での編成となりました。

歳入予算につきましては、国県からの依存財源に頼らざるを得ない脆弱な財政基盤となっている当町の状況に鑑み関係機関との連携を密にし、あらゆる方策により必要な財源の確保に努めております。

一方歳出予算については、平成24年度が浪江町復旧復興に向けての初年度であり、苦しい避難生活を余儀なくされている浪江町民の皆様の「暮らしの再建」と「ふるさとの再生」を目指す復興元年とするため、浪江町復興ビジョン推進に向けての事業を厳選し、実効性のある予算の編成に努めたところであります。具体的には、下記の事項について、重点事業の具現化を図っております。

・全ての町民の暮らしの再建

- (1) 健康管理の充実
- (2) 賠償対策の充実
- (3) 就労や事業再開による自立の支援
- (4) 住宅環境の改善
- (5) 町民を繋ぐ“絆”の維持
- (6) 教育環境の再生と学習支援の充実

・ふるさと なみえ の再生

- (1) 除染活動の先行実施
- (2) 低線量地域におけるインフラの先行復旧・整備
- (3) 町民とふるさと なみえ を繋ぐ絆の深化

以上の事項を平成24年度浪江町復旧・復興への重点事業と捉え、町民の皆様の暮らしの再建とふるさと“なみえ”の再生を推進してまいりたいと考えております。

今後とも、全庁を挙げて所要財源の積極的な確保に努めると共に、関係課・係等と横断的な協議・調整を十分に行い、効率的・効果的な予算執行に努めてまいりますので、町議会並びに町民の皆様には特段のご理解とご協力をお願いいたします。

平成24年3月8日

浪江町長 馬場 有

平成24年度 一般会計及び特別会計歳入歳出予算

(単位：千円)

会計名		平成24年度	平成23年度	増減額	伸び率 (%)
一	一般会計	6,363,000	7,139,000	△ 776,000	△ 10.9
特別会計	文化及びスポーツ振興育成事業	1,053	3,054	△ 2,001	△ 65.5
	国民健康保険事業	3,679,460	2,355,519	1,323,941	56.2
	国民健康保険直営診療施設事業	183,307	113,841	69,466	61.0
	公共下水道事業	338,232	521,943	△ 183,711	△ 35.2
	工業団地造成事業	6,039	6,000	39	0.7
	農業集落排水事業	28,109	52,108	△ 23,999	△ 46.1
	介護保険事業	1,994,400	1,581,056	413,344	26.1
	財産区管理事業	5,841	5,572	269	4.8
	後期高齢者医療事業	66,585	174,137	△ 107,552	△ 61.8
	小計	6,303,026	4,813,230	1,489,796	31.0
合計	12,666,026	11,952,230	713,796	6.0	

平成24年度 一般会計当初予算 歳入の構成

(単位：千円)

款	平成24年度	平成23年度	増減額	伸び率 (%)	構成比 (%)	
					24年度	23年度
町税	840,550	1,866,663	△ 1,026,113	△ 55.0	13.2	26.1
地方譲与税	130,000	138,000	△ 8,000	△ 5.8	2.0	1.9
利子割交付金	3,500	6,000	△ 2,500	△ 41.7	0.1	0.1
配当割交付金	3,000	1,000	2,000	200.0	0.0	0.0
株式等譲渡所得割交付金	300	400	△ 100	△ 25.0	0.0	0.0
地方消費税交付金	190,000	169,000	21,000	12.4	3.0	2.5
特別地方消費税交付金	1	1	0	0.0	0.0	0.0
自動車取得税交付金	22,000	25,000	△ 3,000	△ 12.0	0.3	0.4
地方特例交付金	4,500	29,000	△ 24,500	△ 84.5	0.1	0.4
地方交付税	3,204,000	2,502,000	702,000	28.1	50.4	35.0
交通安全対策特別交付金	1,700	1,900	△ 200	△ 10.5	0.0	0.0
分担金及び負担金	2,223	69,406	△ 67,183	△ 96.8	0.0	1.0
使用料及び手数料	4,066	80,030	△ 75,964	△ 94.9	0.1	1.1
国庫支出金	375,800	559,591	△ 183,791	△ 32.8	5.9	7.8
県支出金	899,636	757,870	141,766	18.7	14.1	10.6
財産収入	1,303	24,785	△ 23,482	△ 94.7	0.0	0.3
寄附金	1,000	15,300	△ 14,300	△ 93.5	0.0	0.2
繰入金	62,741	193,741	△ 131,000	△ 67.6	1.0	2.7
繰越金	120,000	120,010	△ 10	△ 0.0	1.9	1.7
諸収入	145,680	147,303	△ 1,623	△ 1.1	2.4	2.1
町債	351,000	432,000	△ 81,000	△ 18.8	5.5	6.1
合計	6,363,000	7,139,000	△ 776,000	△ 10.9	100.0	100.0

平成24年度 一般会計歳入の自主・依存別の財源構成

(単位：千円)

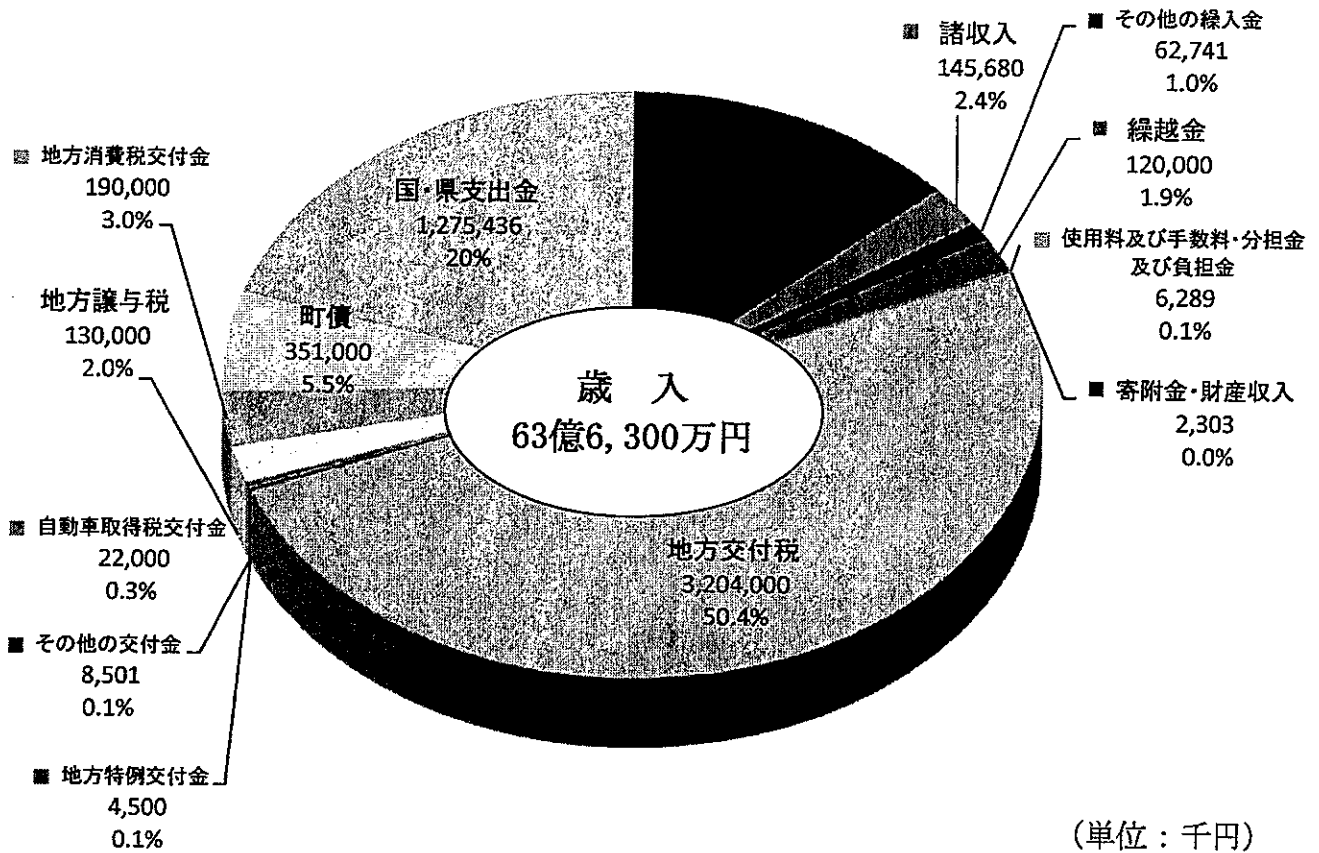
款	平成24年度	平成23年度	増減額	伸び率 (%)	構成比 (%)			
					24年度	23年度		
自主財源	町 税	840,550	1,866,663	△ 1,026,113	△ 55.0	13.2	26.1	
	分担金及び負担金	2,223	69,406	△ 67,183	△ 96.8	0.0	1.0	
	使用料及び手数料	4,066	80,030	△ 75,964	△ 94.9	0.1	1.1	
	財産収入	1,303	24,785	△ 23,482	△ 94.7	0.0	0.4	
	寄附金	1,000	15,300	△ 14,300	△ 93.5	0.0	0.2	
	繰入金	62,741	193,741	△ 131,000	△ 67.6	1.0	2.7	
	繰越金	120,000	120,010	△ 10	△ 0.0	1.9	1.7	
	諸収入	145,680	147,303	△ 1,623	△ 1.1	2.4	2.1	
	小計	1,177,563	2,517,238	△ 1,339,675	△ 53.2	18.6	35.3	
	依存財源	地方譲与税	130,000	138,000	△ 8,000	△ 5.8	2.0	1.9
		利子割交付金	3,500	6,000	△ 2,500	△ 41.7	0.1	0.1
配当割交付金		3,000	1,000	2,000	200.0	0.0	0.0	
株式等譲渡所得割交付金		300	400	△ 100	△ 25.0	0.0	0.0	
地方消費税交付金		190,000	169,000	21,000	12.4	3.0	2.4	
特別地方消費税交付金		1	1	0	0.0	0.0	0.0	
自動車取得税交付金		22,000	25,000	△ 3,000	△ 12.0	0.3	0.4	
地方特例交付金		4,500	29,000	△ 24,500	△ 84.5	0.1	0.4	
地方交付税		3,204,000	2,502,000	702,000	28.1	50.4	35.0	
交通安全対策特別交付金		1,700	1,900	△ 200	△ 10.5	0.0	0.0	
国庫支出金		375,800	559,591	△ 183,791	△ 32.8	5.9	7.8	
県支出金		899,636	757,870	141,766	18.7	14.1	10.6	
町債		351,000	432,000	△ 81,000	△ 18.8	5.5	6.1	
小計	5,185,437	4,621,762	563,675	12.2	81.4	64.7		
合 計	6,363,000	7,139,000	△ 776,000	△ 10.9	100.0	100.0		

一般財源・特定財源別の構成

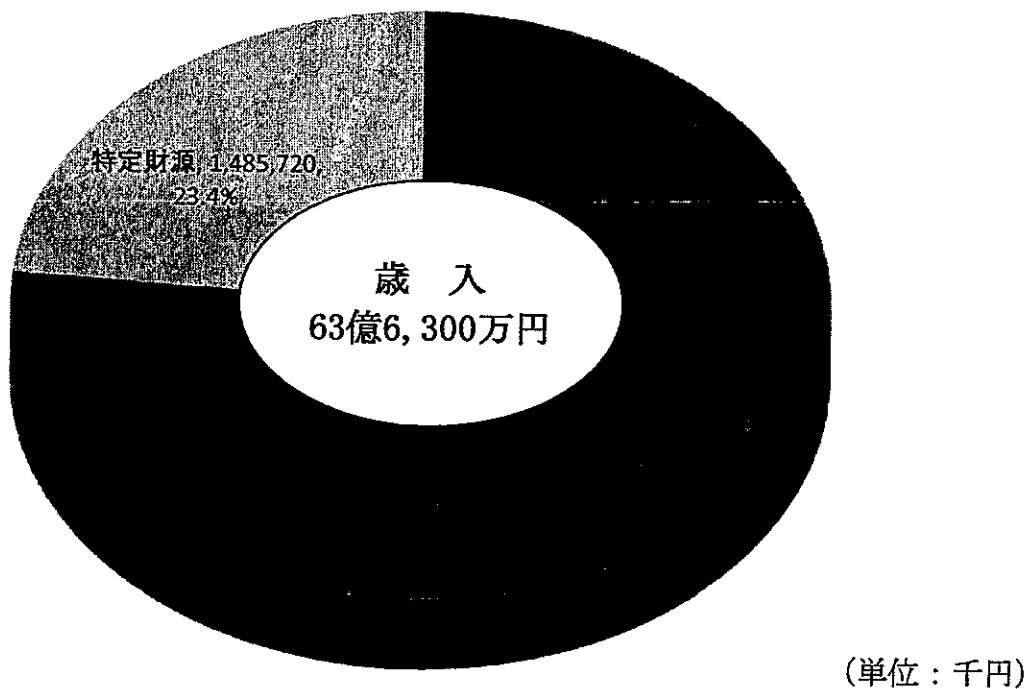
(単位：千円)

款	平成24年度	平成23年度	増減額	伸び率 (%)	構成比 (%)		
					24年度	23年度	
一般財源	町 税	840,550	1,866,663	△ 1,026,113	△ 55.0	13.2	26.1
	地方譲与税	130,000	138,000	△ 8,000	△ 5.8	2.0	1.9
	利子割交付金	3,500	6,000	△ 2,500	△ 41.7	0.1	0.1
	配当割交付金	3,000	1,000	2,000	200.0	0.0	0.0
	株式等譲渡所得割交付金	300	400	△ 100	△ 25.0	0.0	0.0
	地方消費税交付金	190,000	169,000	21,000	12.4	3.0	2.5
	特別地方消費税交付金	1	1	0	0.0	0.0	0.0
	自動車取得税交付金	22,000	25,000	△ 3,000	△ 12.0	0.3	0.4
	地方特例交付金	4,500	29,000	△ 24,500	△ 84.5	0.1	0.4
	地方交付税	3,204,000	2,502,000	702,000	28.1	50.4	35.0
	交通安全対策特別交付金	1,700	1,900	△ 200	△ 10.5	0.0	0.0
	分担金及び負担金	1,754	1,660	94	5.7	0.0	0.0
	使用料及び手数料	2,926	28,093	△ 25,167	△ 89.6	0.1	0.4
	国庫支出金	750	70	680	971.4	0.0	0.0
	県支出金	10	29,057	△ 29,047	△ 100.0	0.0	0.4
	財産収入	5	9,207	△ 9,202	△ 99.9	0.0	0.1
	寄附金	1,000	300	700	233.3	0.0	0.0
	繰入金	2	78,002	△ 78,000	△ 100.0	0.0	1.1
	繰越金	120,000	120,010	△ 10	△ 0.0	1.9	1.7
	諸収入	282	1,192	△ 910	△ 76.3	0.0	0.0
町債	351,000	400,000	△ 49,000	△ 12.3	5.5	5.6	
小計	4,877,280	5,406,555	△ 529,275	△ 9.8	76.6	75.7	
特定財源	分担金及び負担金	469	67,746	△ 67,277	△ 99.3	0.0	1.0
	使用料及び手数料	1,140	51,937	△ 50,797	△ 97.8	0.0	0.7
	国庫支出金	375,050	559,521	△ 184,471	△ 33.0	5.9	7.8
	県支出金	899,626	728,813	170,813	23.4	14.1	10.2
	財産収入	1,298	15,578	△ 14,280	△ 91.7	0.0	0.2
	寄附金	0	15,000	△ 15,000	△ 100.0	0.0	0.2
	繰入金	62,739	115,739	△ 53,000	△ 45.8	1.0	1.6
	諸収入	145,398	146,111	△ 713	△ 0.5	2.4	2.1
	町債	0	32,000	△ 32,000	△ 100.0	0.0	0.5
小計	1,485,720	1,732,445	△ 246,725	△ 14.2	23.4	24.3	
合 計	6,363,000	7,139,000	△ 776,000	△ 10.9	100.0	100.0	

平成24年度一般会計当初予算における財源構成



一般財源と特定財源の割合



平成24年度一般会計当初予算 目的別歳出の構成

(単位：千円)

目的区分	平成24年度	平成23年度	増減額	伸び率 (%)	構成比 (%)	
					24年度	23年度
議 会 費	140,930	159,622	△ 18,692	△ 11.7	2.2	2.2
総 務 費	724,630	975,220	△ 250,590	△ 25.7	11.4	13.7
民 生 費	3,233,255	2,051,664	1,181,591	57.6	50.9	28.7
衛 生 費	409,762	534,474	△ 124,712	△ 23.3	6.4	7.5
労 働 費	78,342	91,945	△ 13,603	△ 14.8	1.2	1.3
農 林 水 産 業 費	232,782	543,409	△ 310,627	△ 57.2	3.7	7.6
商 工 費	57,721	178,416	△ 120,695	△ 67.6	0.9	2.5
土 木 費	354,721	668,364	△ 313,643	△ 46.9	5.6	9.4
消 防 費	262,945	372,956	△ 110,011	△ 29.5	4.1	5.2
教 育 費	137,822	862,940	△ 725,118	△ 84.0	2.2	12.1
災 害 復 旧 費	28,210	3,543	24,667	696.2	0.3	0.0
公 債 費	671,879	666,446	5,433	0.8	10.6	9.4
諸 支 出 金	1	1	0	0.0	0.0	0.0
予 備 費	30,000	30,000	0	0.0	0.5	0.4
合 計	6,363,000	7,139,000	△ 776,000	△ 10.9	100.0	100.0

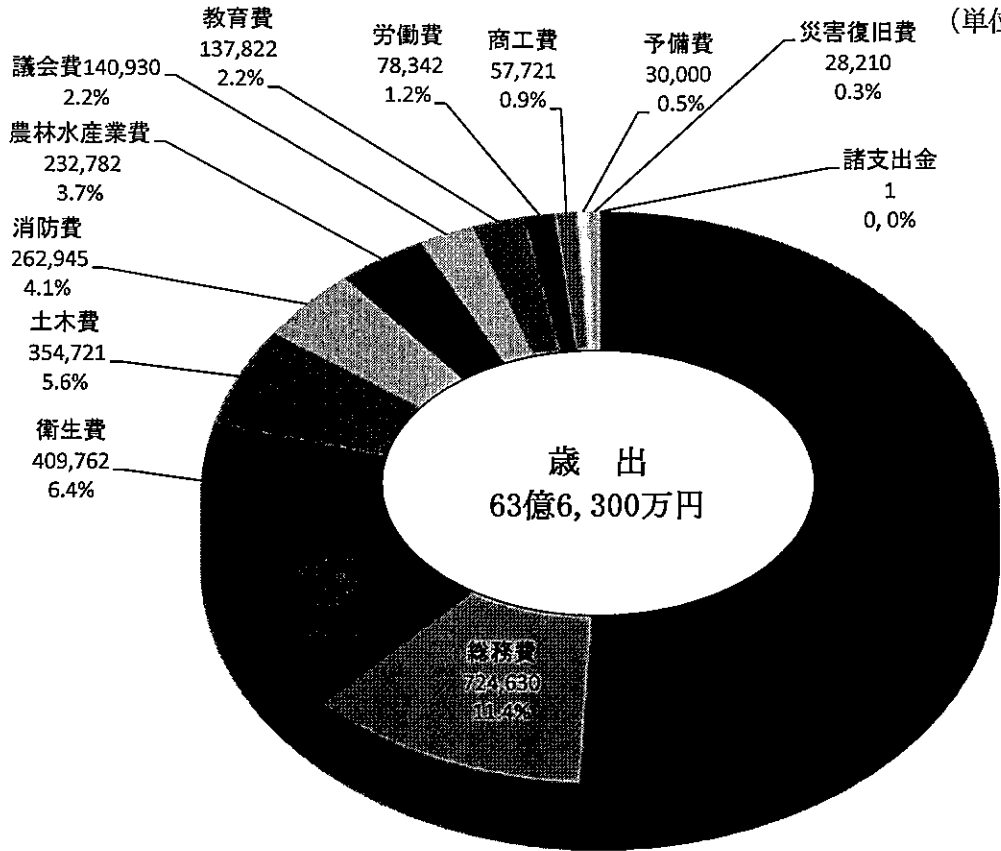
性 質 別 の 構 成

(単位：千円)

性質区分	平成24年度	平成23年度	増減額	伸び率 (%)	構成比 (%)		
					24年度	23年度	
義務的経費	人 件 費	1,377,718	1,467,245	△ 89,527	△ 6.1	21.7	20.6
	扶 助 費	1,240,823	850,260	390,563	45.9	19.5	11.8
	公 債 費	671,879	666,446	5,433	0.8	10.6	9.4
	小 計	3,290,420	2,983,951	306,469	10.3	51.8	41.8
投資的経費	普 通 建 設 事 業 費	40,695	441,862	△ 401,167	△ 90.8	0.6	6.1
	補 助 事 業	0	118,309	△ 118,309	△ 100.0	0.0	1.7
	単 独 事 業	2,151	267,009	△ 264,858	△ 99.2	0.0	3.7
	県 営 事 業 負 担 金	38,544	56,544	△ 18,000	△ 31.8	0.6	0.7
	災 害 復 旧 事 業 費	28,210	3,543	24,667	696.2	0.4	0.1
小 計	68,905	445,405	△ 376,500	△ 84.5	1.0	6.2	
その他の経費	物 件 費	818,691	1,179,446	△ 360,755	△ 30.6	12.9	16.5
	維 持 補 修 費	1,550	90,660	△ 89,110	△ 98.3	0.0	1.3
	補 助 費 等	1,034,739	1,389,059	△ 354,320	△ 25.5	16.3	19.5
	積 立 金	1,197	1,100	97	8.8	0.0	0.0
	投資及び出資金・貸付金	124,916	94,564	30,352	32.1	1.9	1.3
	繰 出 金	992,582	924,815	67,767	7.3	15.6	13.0
	予 備 費	30,000	30,000	0	0.0	0.5	0.4
小 計	3,003,675	3,709,644	△ 705,969	△ 19.0	47.2	52.0	
合 計	6,363,000	7,139,000	△ 776,000	△ 10.9	100.0	100.0	

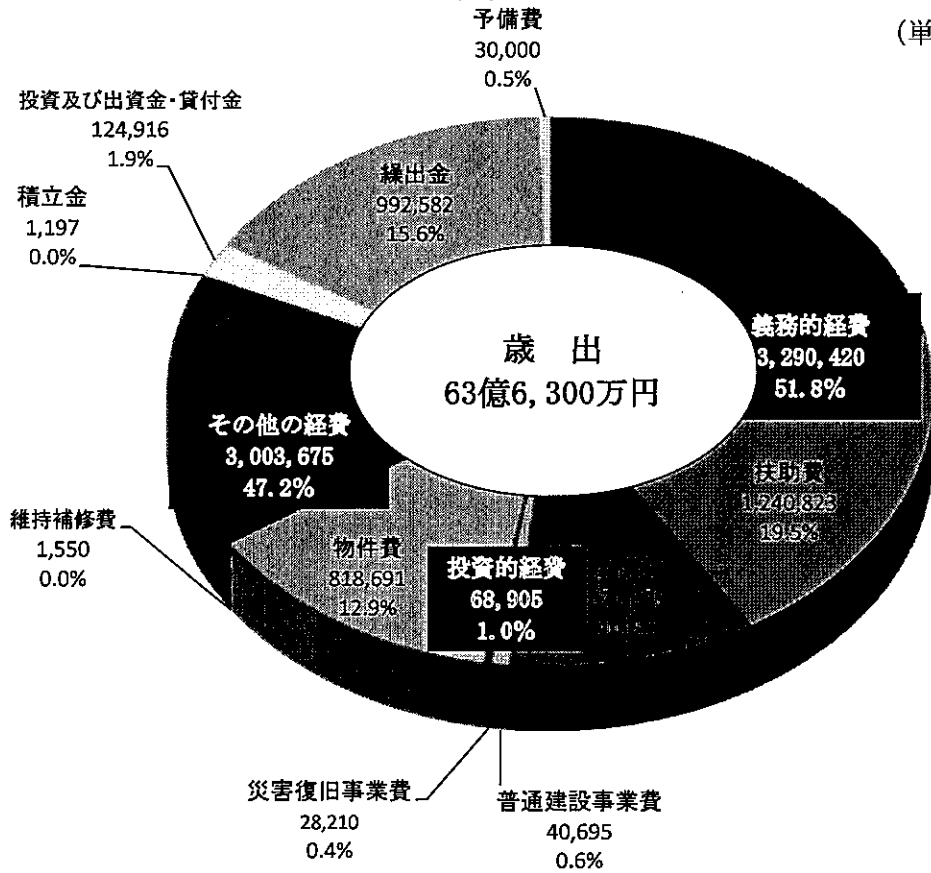
平成24年度一般会計歳出の目的別割合

(単位：千円)



性質別の割合

(単位：千円)



平成24年度 一般会計当初予算主要事業

平成24年度の予算編成については、浪江町復興ビジョン（検討状況の中間報告）の推進に向けて編成いたしました。震災発生から当面の3年間で緊急復旧期とした短期目標である、「避難先での生活の再建」と「低線量地域等の除染やインフラ復旧」に向けた主な事業については以下のとおりです。

○ すべての町民の暮らしの再建

(単位：千円)

基本方針に関する目標	事業名	事業概要	総事業費	財源内訳			
				特定財源			一般財源
				国県支出金	地方債	その他	
①健康管理の充実	内部被ばく検査事業	ホールボディ検査、健康管理手帳による健康管理等	17,048				17,048
	予防接種事業	県内外への避難町民に係る予防接種委託や実費弁償等	32,756	3,532			29,224
	がん検診等保健事業	各種がん検診・特定健診委託料、データ管理	58,967	19,032			39,935
	食品等放射能分析事業	放射能簡易分析装置による食品等の安全管理	12,605	7,914			4,691
②賠償対策の充実	原子力賠償支援事業	弁護士による原子力損害賠償説明会の開催等	2,520				2,520
③就労や事業再開等による自立の支援	緊急雇用創出事業	臨時職員直接雇用 26名	73,618	73,618			
	事業再開支援事業	仮設店舗・仮設事務所整備・提供 (2か所)	1,009			1,008	1
	事業資金等貸付事業	中小企業振興資金等預託金	35,000				35,000
④住宅環境の改善	仮設住宅管理事業	緊急応急仮設住宅・集会所等維持管理	81,769				81,769
	仮設住宅等高齢者生活支援事業	緊急通報システム、訪問介護仮設住宅への移動訪問販売等	17,051	17,048			3
⑤町民を繋ぐ“絆”の維持	行政区運営助成事業	行政区活動の助成	2,660				2,660
	仮設住宅等自治会運営助成事業	仮設住宅・借上住宅自治会設立・運営助成	9,000				9,000
	町民交流会・イベント等開催事業	県内・県外避難町民による交流会、3.11復興の集い等の開催	16,653			16,653	
⑥教育環境の再生と学習支援の充実	仮設学校運営事業	浪江小・浪江中運営、県内外児童生徒の就学援助等	178,037	82,800			95,237

○ ふるさと なみえ の再生

復興の基本方針	事業名	事業概要	総事業費	財源内訳			
				特定財源			一般財源
				国県支出金	地方債	その他	
①除染活動の先行実施	除染活動の先行実施	国による調査 除染事業の実施	—				
②低線量地域等におけるインフラ復旧	農用施設等災害復旧事業	災害による被害状況の調査 災害測量・設計 (請戸・幾世橋10か所)	3,106				3,106
	道路橋りょう等災害復旧事業	災害による被害状況の調査 災害測量・設計・応急復旧	25,104				25,104
③町民とふるさとなみえを繋ぐ“絆”の深化	広報紙発行事業	広報紙発行 (10,500部) 郵送 8,000世帯 仮設住宅 2,000部	24,690				24,690
	災害用ホームページ運用事業	避難者支援情報 災害情報等の発信	5,410				5,410
	フォトビジョン運用事業	フォトビジョンによるふるさと情報発信	4,690				4,690
	地域づくり総合支援事業	町民の声収集・記録、FMふくしま番組放送	20,000	20,000			

○ その他主要事業

	事業名	事業概要	総事業費	財源内訳			
				特定財源			一般財源
				国庫支出金	地方債	その他	
町民との協働による 復旧・復興計画の策定	浪江町復興計画策定事業	浪江町復興計画の策定	23,669				23,669
被災者生活支援	災害障害見舞金	生計主 2,500千円 他 1,250千円	25,000	18,750			6,250
	災害弔慰金	生計主 5,000千円 他 2,500千円	500,000	375,000			125,000
	災害救護資金貸付	住居流失 3,500千円 全壊 2,500千円	82,500			82,500	
その他主要事業	仮庁舎管理事業	新仮庁舎・第2事務所 各出張所管理事業	113,077				113,077
	重度障がい者支援事業	重度障がい者医療費等の助成	5,000	2,500			2,500
	地域生活支援事業	福祉用具等購入費等の助成	7,968	5,976			1,992
	障がい者自立支援給付費等 給付事業	障がい者障がい福祉サービ ス費の給付	195,600	149,409			46,191
	子どものための手当	育児支援（0歳～中学3年生）	333,193	291,115			42,078
	敬老祝い金	浪江町の80歳以上の方に対し 敬意を表すると共に長寿を祝 福し、敬老祝い金を支給する	15,746			15,000	746
	保育料助成事業	保育料負担の格差是正	48,000				48,000
	奨学資金貸付事業	経済的理由等による就学困難 者に対して奨学資金貸与をお こない教育機会均等を図る	7,621			5,389	2,232

平成24年度 特別会計の状況

文化及びスポーツ振興育成事業

◆事業の概要

町民の芸術文化活動及びスポーツ活動に対し、個人・団体に助成する事業です。



(単位：千円)

歳入	平成24年度	平成23年度	増減額	歳出	平成24年度	平成23年度	増減額
財産収入	2	3	△ 1	総務費	40	50	△ 10
繰入金	1,040	3,000	△ 1,960	助成費	1,000	2,900	△ 1,900
諸収入	1	1	0	基金積立金	3	44	△ 41
繰越金	10	10	0	予備費	10	60	△ 50
寄附金	0	40	△ 40	合計	1,053	3,054	△ 2,001
合計	1,053	3,054	△ 2,001				

国民健康保険事業

◆事業の概要

自営業の方や退職者の疾病、負傷などの医療費への保険給付を行う事業です。



(単位：千円)

歳入	平成24年度	平成23年度	増減額	歳出	平成24年度	平成23年度	増減額
国民健康保険税	738,250	608,505	129,745	総務費	55,825	59,863	△ 4,038
使用料・手数料	2	330	△ 328	保険給付費	2,795,007	1,591,719	1,203,288
国庫支出金	1,634,026	641,856	992,170	後期高齢者支援金	354,465	274,044	80,421
療養給付費等交付金	138,597	82,204	56,393	前期高齢者納付金	412	806	△ 394
前期高齢者交付金	415,926	376,915	39,011	老人保健拠出金	11	30	△ 19
県支出金	193,188	114,579	78,609	介護納付金	168,657	148,591	20,066
共同事業交付金	350,833	320,250	30,583	共同事業拠出金	266,619	251,684	14,935
財産収入	11	11	0	保健事業費	16,750	13,688	3,062
繰入金	198,404	200,447	△ 2,043	基金積立金	10	10	0
繰越金	10,001	10,001	0	公債費	460	460	0
諸収入	222	421	△ 199	諸支出名	14,129	7,841	6,288
合計	3,679,460	2,355,519	1,323,941	予備費	7,115	6,783	332
				合計	3,679,460	2,355,519	1,323,941

国保直営診療施設事業

◆事業の概要

仮設住宅等の避難者への医療確保と健康維持のための直営診療事業です。



(単位：千円)

歳入	平成24年度	平成23年度	増減額	歳出	平成24年度	平成23年度	増減額
診療収入	96,627	83,663	12,964	総務費	103,415	74,477	28,938
使用料・手数料	722	288	434	医療費	78,592	37,864	40,728
財産収入	1	1	0	予備費	1,300	1,500	△ 200
繰入金	78,356	22,538	55,818	合計	183,307	113,841	69,466
繰越金	6,000	6,750	△ 750				
諸収入	1,601	601	1,000				
合計	183,307	113,841	69,466				


平成24年度 特別会計の状況

公共下水道事業

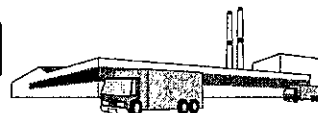
◆事業の概要

東日本大震災による公共下水道施設の被害状況の調査をおこないます。

(単位：千円)

歳入	平成24年度	平成23年度	増減額	歳出	平成24年度	平成23年度	増減額
分担金・負担金	1	21,300	△ 21,299	公共下水道事業費	15,321	191,608	△ 176,287
使用料・手数料	2	130,001	△ 129,999	公債費	322,411	328,835	△ 6,424
繰入金	337,228	322,989	14,239	予備費	500	1,500	△ 1,000
繰越金	1,000	12,000	△ 11,000	合計	338,232	521,943	△ 183,711
諸収入	1	7,903	△ 7,902				
国庫支出金	0	5,000	△ 5,000				
県支出金	0	250	△ 250				
町債	0	22,500	△ 22,500				
合計	338,232	521,943	△ 183,711				

工業団地造成事業



(単位：千円)


歳入	平成24年度	平成23年度	増減額	歳出	平成24年度	平成23年度	増減額
繰越金	6,038	5,999	39	予備費	6,039	5,950	89
諸収入	1	1	0	事業費	0	50	△ 50
合計	6,039	6,000	39	合計	6,039	6,000	39

農業集落排水事業

◆事業の概要

東日本大震災による農業集落排水施設の被害状況の調査をおこないます。

(単位：千円)


歳入	平成24年度	平成23年度	増減額	歳出	平成24年度	平成23年度	増減額
使用料・手数料	2	9,561	△ 9,559	農業集落排水事業費	4,216	28,217	△ 24,001
繰入金	27,606	32,443	△ 4,837	公債費	23,393	23,391	2
繰越金	500	10,000	△ 9,500	予備費	500	500	0
諸収入	1	103		合計	28,109	52,108	△ 23,999
分担金・負担金	0	1	△ 1				
合計	28,109	52,108	△ 23,897				

平成24年度 特別会計の状況

介護保険事業

◆事業の概要

高齢者の介護サービスを受ける方へ保険給付を行う事業です。



(単位：千円)

歳入	平成24年度	平成23年度	増減額	歳出	平成24年度	平成23年度	増減額
保険料	200,723	209,793	△ 9,070	総務費	56,792	57,777	△ 985
使用料・手数料	30	30	0	保険給付費	1,912,479	1,486,516	425,963
国庫支出金	610,253	375,400	234,853	財政安定化基金拠出金	1	1	0
支払基金交付金	575,578	450,882	124,696	地域支援事業費	21,858	34,036	△ 12,178
県支出金	296,975	230,057	66,918	諸支出金	401	401	0
財産収入	1	1	0	基金積立金	1	1	0
繰入金	297,683	307,060	△ 9,377	予備費	2,868	2,324	544
繰越金	3,269	7,832	△ 4,563	合計	1,994,400	1,581,056	413,344
諸収入	9,888	1	9,887				
合計	1,994,400	1,581,056	413,344				

財産区管理事業



(単位：千円)

歳入	平成24年度	平成23年度	増減額	歳出	平成24年度	平成23年度	増減額
繰越金	5,839	5,566	273	財産管理費	410	681	△ 271
諸収入	2	2	0	予備費	5,431	4,891	540
財産収入	0	4	△ 4	合計	5,841	5,572	269
合計	5,841	5,572	269				

後期高齢者医療事業

◆事業の概要

75歳以上のお年寄りの医療費への保険給付を行う事業です。



(単位：千円)

歳入	平成24年度	平成23年度	増減額	歳出	平成24年度	平成23年度	増減額
後期高齢者医療保険料	3	115,054	△ 115,051	総務費	13,683	5,640	8,043
使用料及び手数料	2	2	0	後期高齢者医療広域連合納付金	52,351	168,191	△ 115,840
繰入金	66,031	58,776	7,255	諸支出金	451	206	245
繰越金	95	96	△ 1	予備費	100	100	0
諸収入	454	209	245	合計	66,585	174,137	△ 107,552
合計	66,585	174,137	△ 107,552				

一般会計における町債及び債務負担行為の状況

地方債（町の借入金）残高の状況

(単位：千円)

借入金区分	平成22年度末 現在高	平成23年度末 現在高見込額	平成23年度中 起債見込額	平成24年度中 償還見込額	平成24年度末 現在高見込額
普通債	2,513,967	2,075,485	0	317,165	1,758,320
災害復旧債	11,499	7,753	0	1,542	6,211
その他	3,564,218	3,734,077	351,000	258,161	3,826,916
合計	6,089,684	5,817,315	351,000	576,868	5,591,447

債務負担行為の状況

(単位：千円)

事業名・内容	債務負担行為 限度額	平成23年度末 現在高見込額	平成24年度中 支払予定額	平成25年度以 降支払予定額	期 間
国営請戸川土地 改良事業	7,370,765	276,898	135,812	141,086	平成25年度終了
県営請戸川土地 改良事業	949,068	417,496	38,690	378,806	平成39年度終了
合計	8,319,833	694,394	174,502	519,892	

●町民一人当たりの借入金残高 29万 213円 ※1

(大柿ダムに係る債務負担行為残高を含む町民一人当たりの債務残高 32万4,855円 ※2)

※1 平成23年度末の一般会計における借入金残高を、平成24年2月1日現在の住民基本台帳人口(20,045人)で除した数値です。

※2 ※1に平成23年度末の大柿ダムに係る債務負担行為残高を加えて算出した数値です。