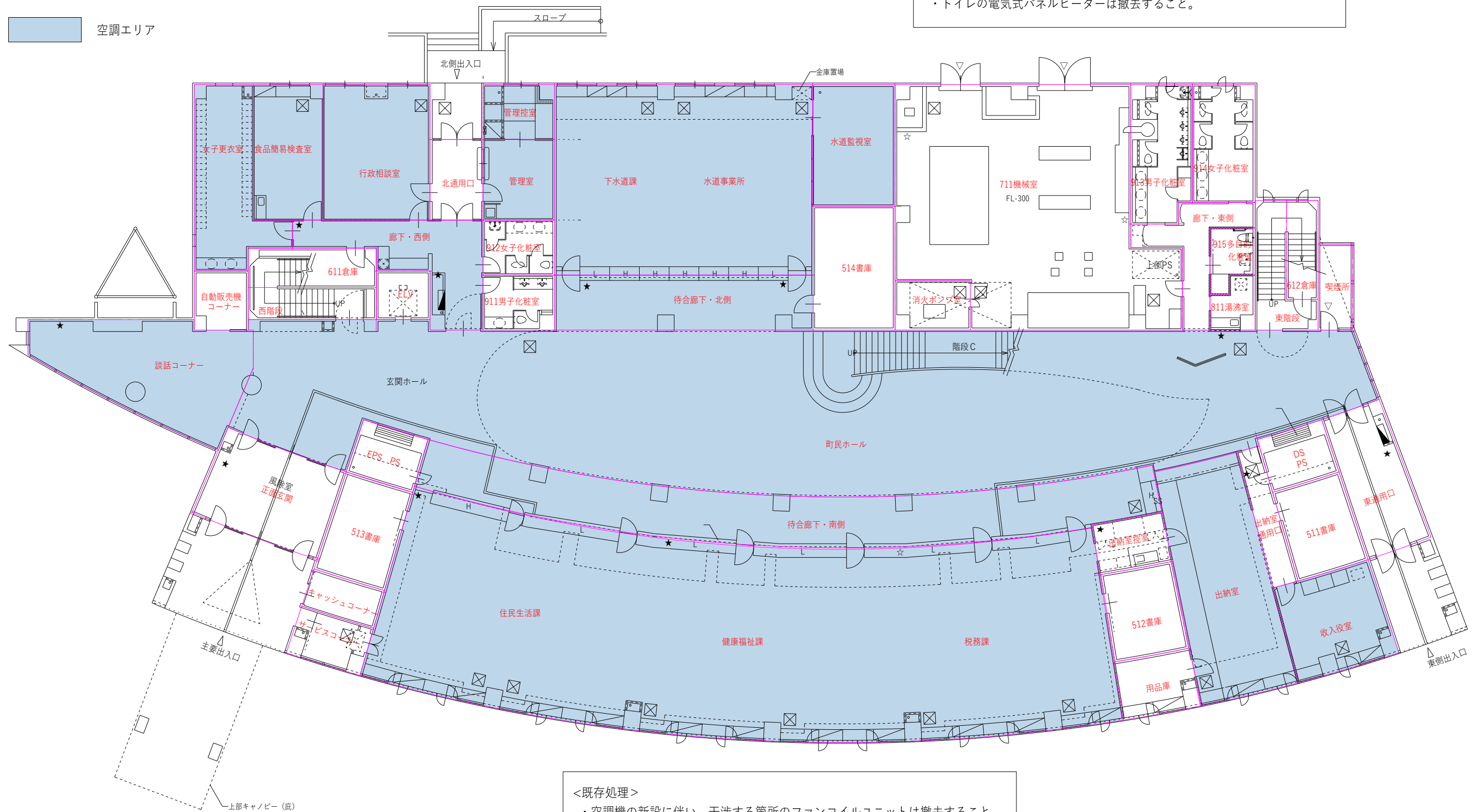


- ・1F管理室で一元集中管理、監視を可能とすること。（車庫倉庫棟は対象外）

空調エリア

- ・既存の中央監視装置に対して不使用となる設備の制御信号はシステムから離線処理を行うこと。
- ・トイレの電気式パネルヒーターは撤去すること。

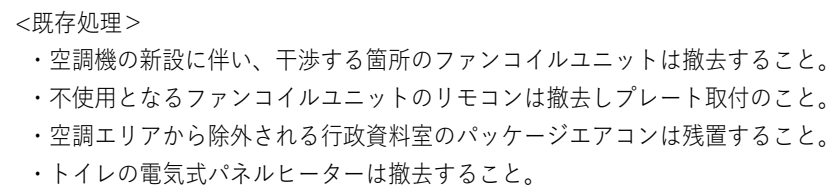


- ・空調機の新設に伴い、干渉する箇所のファンコイルユニットは撤去すること。
- ・不使用となるファンコイルユニットのリモコンは撤去しプレート取付のこと。
- ・空調エリアから除外されるキャッシュコーナー、サービスコーナーのパッケージエアコンは残置すること。

空調 1 階

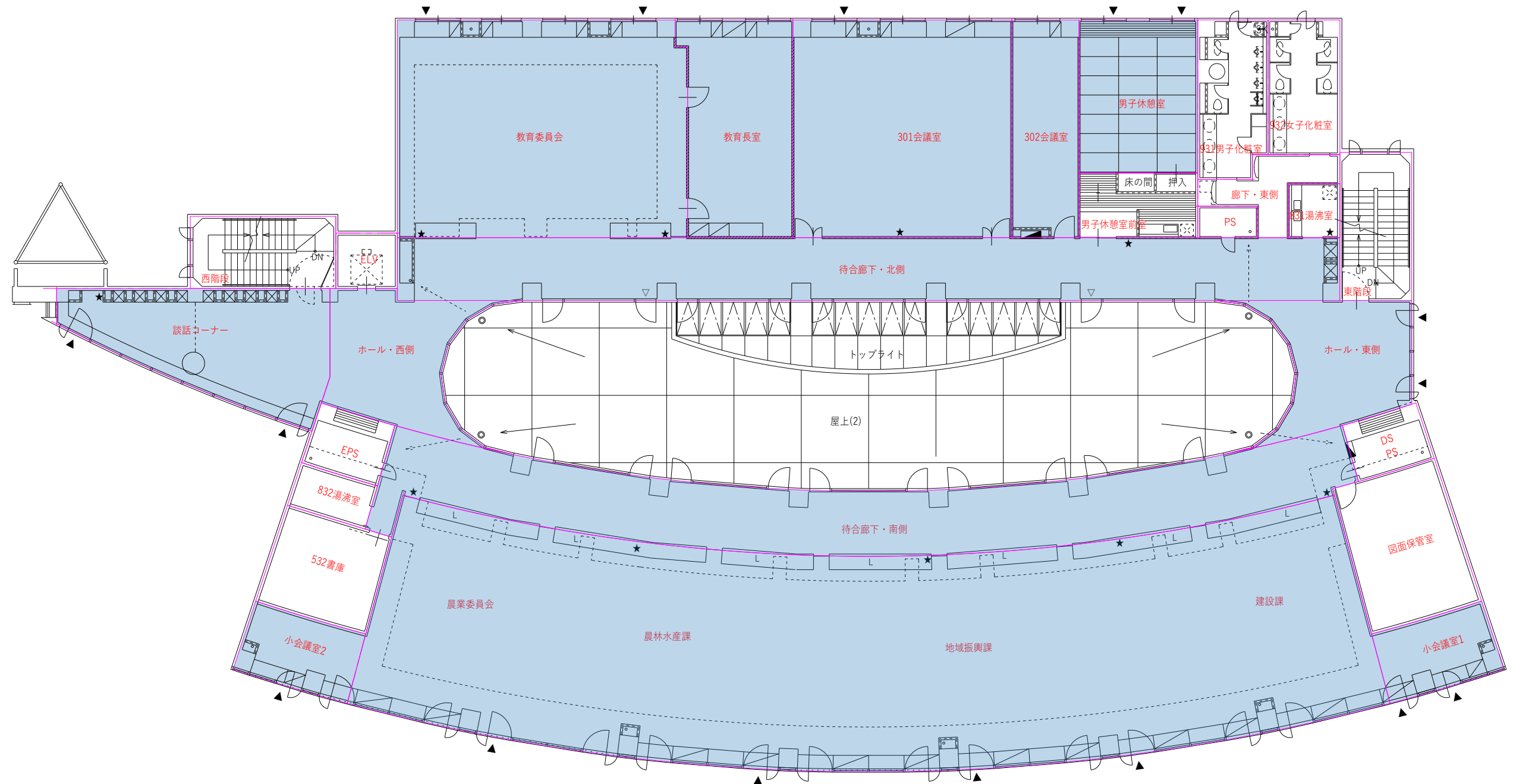
1 階平面図 1/100

| | | | | | | | | | | | | | | | | |
|----------|-----------|-----|----|----|--------|---|----|----|---|----|----|--------|---------------------|------------------------|------------------------------|------------|
| 承認 班組 | 設計書 監印 | 受領日 | 検印 | 班組 | 原 則 | № | 日付 | 内容 | № | 日付 | 内容 | 備 考 | 浪江町役場庁舎 Z E B 化改修事業 | | | 図面番号 |
| | | | | | | 1 | | | 5 | | | | | | | |
| | | | | | | 2 | | | 6 | | | | | | | |
| | | | | | | 3 | | | 7 | | | | | | | |
| | | | | | | 4 | | | 8 | | | | | | | |
| | | | | | | 5 | | | 9 | | | | | | | |
| | 設計書 | 提出日 | 検印 | 監印 | | | | | | | | | 図面名称 | 空調換気設備 1階平面図 (空調設備) | 図面縮尺 A1:1/100 A3:1/200 | 製作番号 部行 |



2 階平面図 1/100

| | | | | | | | | | | | | | | |
|--------|-----|------|-----|----|----|-------------|----|----|----|----|-------------|---------------------|--|----------|
| 水 組 | 監督員 | 設計管理 | 受領日 | 棟図 | 照会 | 縦 断 図 | 日付 | 内容 | 日付 | 内容 | 縮 小 率 | 工事名称 | | 図面番号 |
| | 監督員 | 設計管理 | 提出日 | 棟図 | 製図 | | 1 | | 5 | | | 浪江町役場庁舎 Z E B 化改修事業 | | |
| | 監督員 | 設計管理 | | | | | 2 | | 6 | | | 図面名称 | | 製図番号 |
| | 監督員 | 設計管理 | | | | | 3 | | 7 | | | 空調換気設備 2 階平面図 | | A1:1/100 |
| | 監督員 | 設計管理 | | | | | 4 | | 8 | | | (空調設備) | | A3:1/200 |

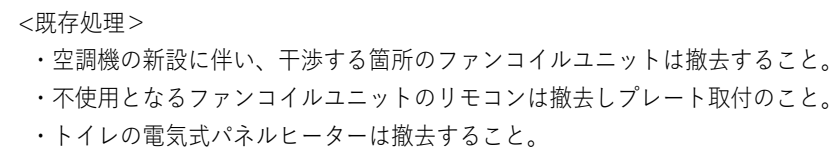


- ・空調機の新設に伴い、干渉する箇所のファンコイルユニットは撤去すること。
- ・不使用となるファンコイルユニットのリモコンは撤去しプレート取付のこと。
- ・トイレの電気式パネルヒーターは撤去すること。

3 階平面図 1/100

空調 3 階

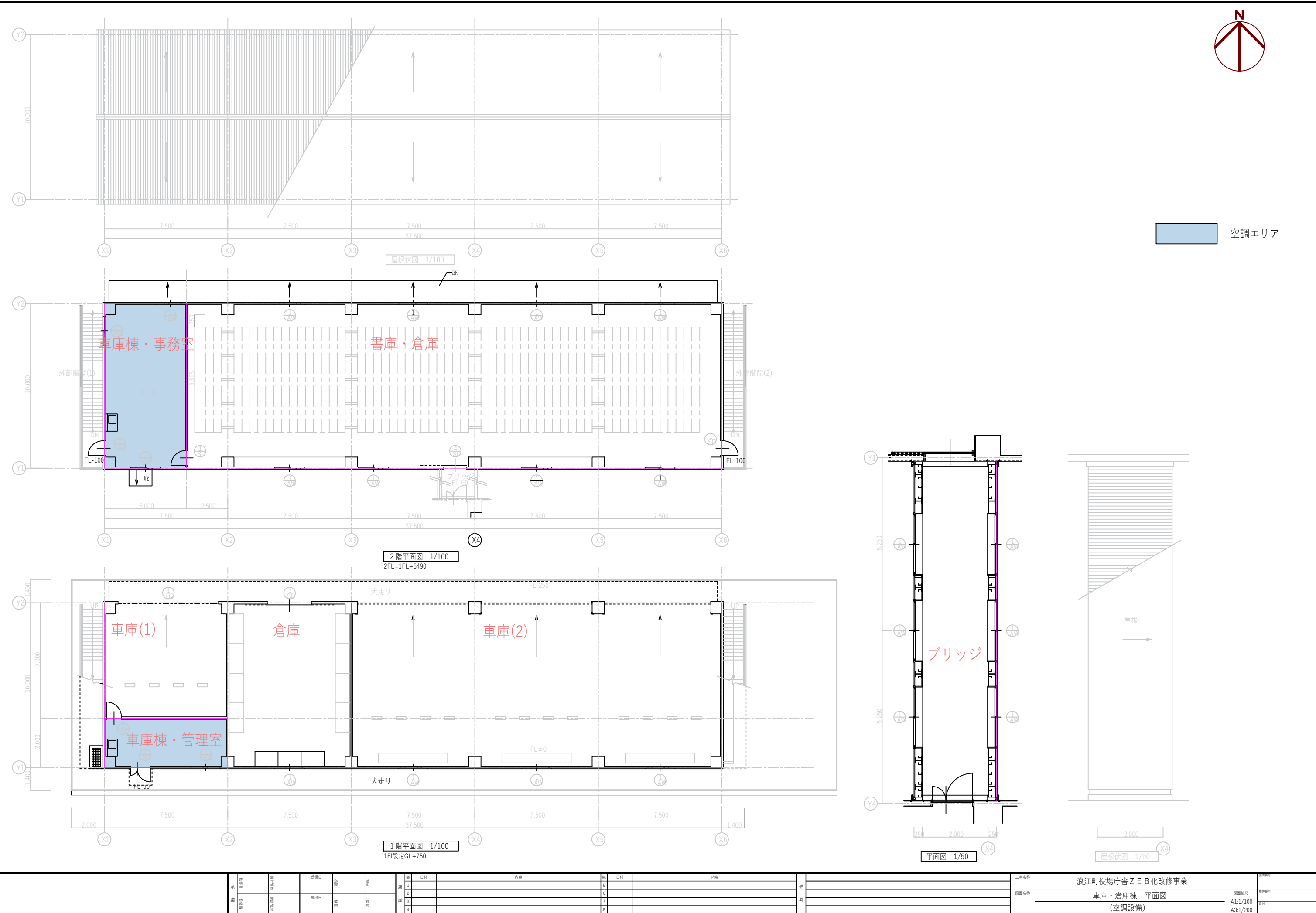
| | | | | | | | | | | | | | | | | | | |
|--------|-----|------|-----|--|------------------|---|----|----|---|----|----|--------|----------|--|--|-------------------|------|------|
| 水 班 | 監督員 | 設計管理 | 受領日 | | 環 境 監 視 | № | 日付 | 内容 | № | 日付 | 内容 | 指 考 | 工事名称 | | | 浪江町役場庁舎Z E B化改修事業 | 図面番号 | |
| | 監督員 | 設計管理 | 提出日 | | | 1 | | | 5 | | | | 図面名称 | | | 空調換気設備 3階平面図 | 図面縮尺 | 製作番号 |
| | 監督員 | 設計管理 | 提出日 | | | 2 | | | 6 | | | | A1:1/100 | | | A1:1/100 | | |
| | 監督員 | 設計管理 | 提出日 | | | 3 | | | 7 | | | | A3:1/200 | | | A3:1/200 | | |
| | 監督員 | 設計管理 | 提出日 | | | 4 | | | 8 | | | | (空調設備) | | | | | |



4 階平面図 1/100

空調 4 階

| | | | | | | | | | | | | | | | |
|------------------|------------|------------|------------|----------|--------|-----|----|----|-----|----|----|--------|---------------------------------|------------------------------|------------|
| 承 取 引 書 | 受領日 提出日 | 受領地 提出地 | 受領者 提出者 | 印鑑 国章 | 期 限 | 第1回 | 日付 | 内容 | 第5回 | 日付 | 内容 | 備 考 | 浪江町役場庁舎 Z E B 化改修事業 | | 図面番号 |
| | | | | | | 1 | | | 5 | | | | 図面名称 空調換気設備 4 階平面図 (空調設備) | 図面縮尺 A1:1/100 A3:1/200 | 製作備考 参照 |
| | | | | | | 2 | | | 6 | | | | | | |
| | | | | | | 3 | | | 7 | | | | | | |
| | 4 | | | 8 | | | | | | | | | | | |



| | | | | | |
|-----------------|--|----------|--|----------|--|
| 浪江町役場庁舎ZEB化改修事業 | | 図面縮尺 | | 図面番号 | |
| 車庫・倉庫棟 平面図 | | A1:1/100 | | A3:1/200 | |
| (空調設備) | | | | | |

| | | | |
|------|------------|----------|------|
| 図面番号 | 図面名称 | 図面縮尺 | 図面番号 |
| | 車庫・倉庫棟 平面図 | A1:1/100 | |
| | (空調設備) | A3:1/200 | |

| | | | |
|------|------------|----------|------|
| 図面番号 | 図面名称 | 図面縮尺 | 図面番号 |
| | 車庫・倉庫棟 平面図 | A1:1/100 | |
| | (空調設備) | A3:1/200 | |

| | | | |
|------|------------|----------|------|
| 図面番号 | 図面名称 | 図面縮尺 | 図面番号 |
| | 車庫・倉庫棟 平面図 | A1:1/100 | |
| | (空調設備) | A3:1/200 | |