

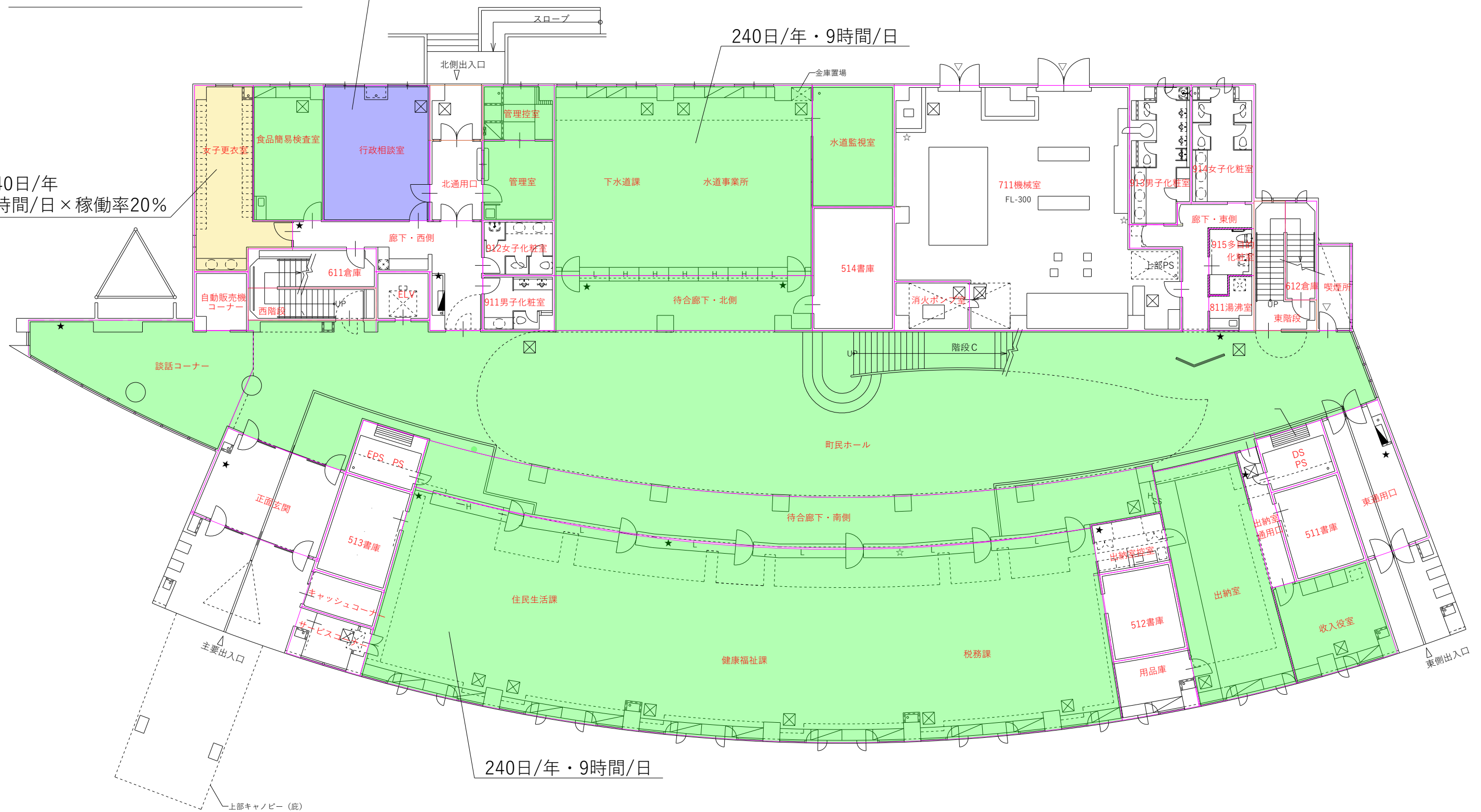


空調稼働時間 (1F)

240日/年・9時間/日×稼働率50%

240日/年・9時間/日

240日/年  
9時間/日×稼働率20%



240日/年・9時間/日

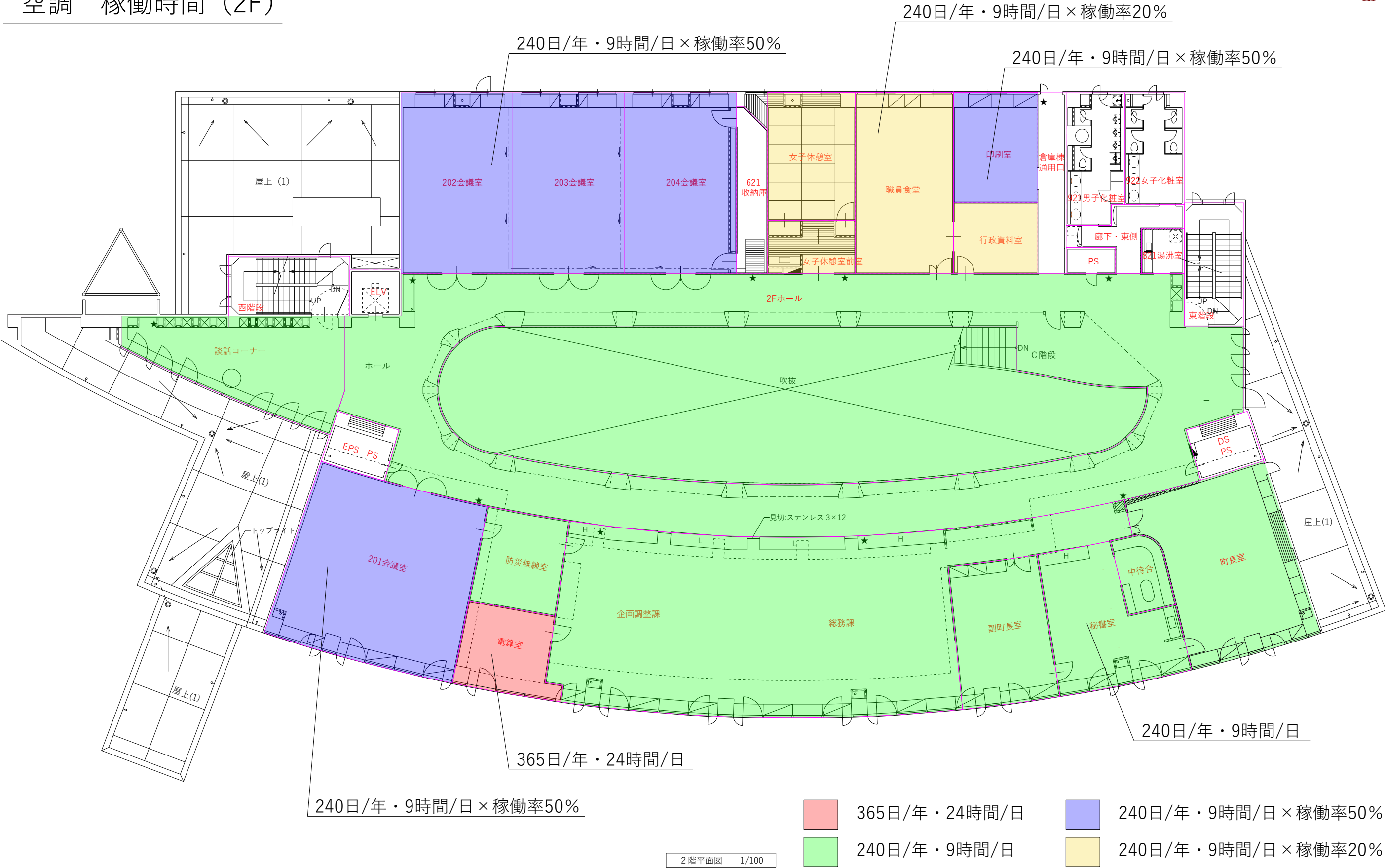
- 240日/年・9時間/日
- 240日/年・9時間/日×稼働率50%
- 240日/年・9時間/日×稼働率20%

1 階平面図 1/100


承認	承諾	受領日	提出日	提出	提出	№	日付	内容	№	日付	内容	備考	浪江町役場庁舎 Z E B 化改修事業	図面番号
	承諾	提出				1			5					
						2			6					
						3			7					
			4			8								
			5											
			6											
			7											
図面名称	空調換気設備 1 階平面図										図面縮尺	資料番号		
(空調設備)										A1:1/100 A3:1/200	図面			



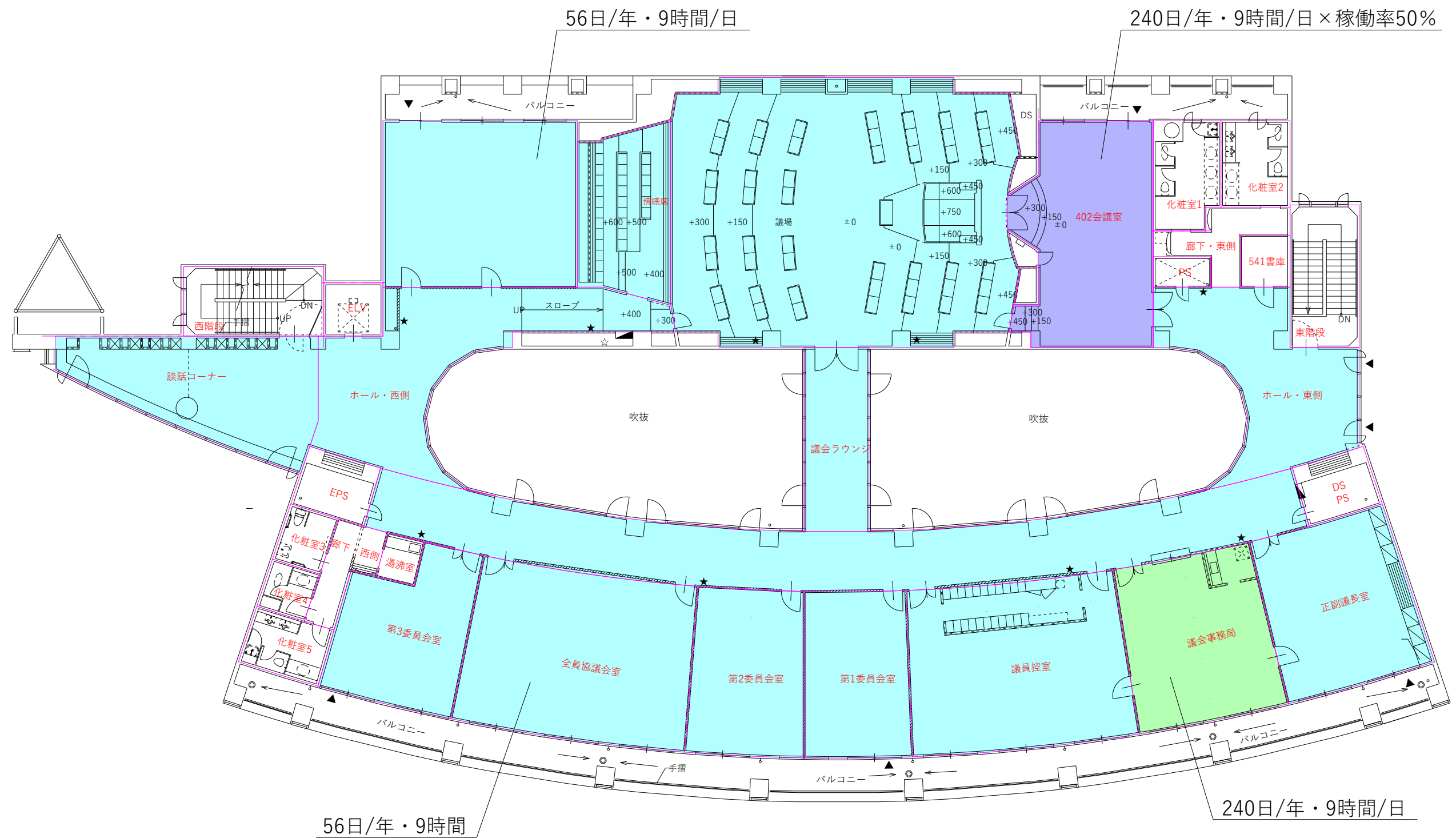
空調稼働時間 (2F)



承認 班	提出 日	設計 者	受領日	承認 日	提出 日	履 歴	No.	日付	内容	No.	日付	内容	備考	工事名称 浪江町役場庁舎 Z E B 化改修事業	図面番号			
	提出 日	設計 者	提出 日	承認 日	提出 日	履 歴	1			5						図面名称 空調換気設備 2 階平面図 (空調設備)	図面縮尺 A1:1/100 A3:1/200	図面備考
							2			6								
							3			7								
							4			8								



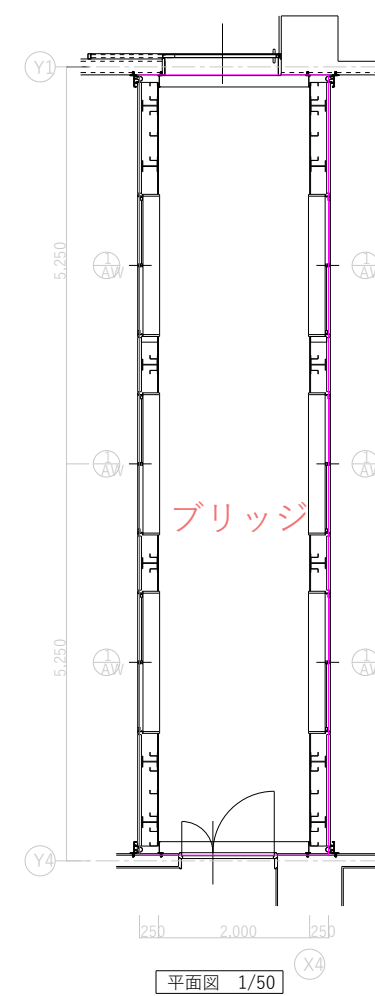
空調稼働時間（4F）



- 240日/年・9時間/日
- 240日/年・9時間/日 × 稼働率50%
- 56日/年・9時間/日

4 階平面図 1/100

承認	受領日	提出日	承認	提出	No.	日付	内容	No.	日付	内容	備考	浪江町役場庁舎 Z E B 化改修事業			図面番号								
												提出日	承認	提出	No.	日付	内容	No.	日付	内容	図面名称	図面縮尺	制件番号
														空調換気設備 4 階平面図	A1:1/100	図面縮尺							
														(空調設備)	A3:1/200	日付							



承 取 出	起算日	設計費額	受領日	返却	提出	履 歴	No.	日付	内容	No.	日付	内容	備 考	浪江町役場庁舎Z E B化改修事業	図面番号	
	提出日	設計費額	提出日	返却	提出		1			5						
							2			6						
							3			7						
							4			8						
														図面名称	図面縮尺	制訂番号
														車庫・倉庫棟 平面図 (空調設備)	A1:1/100 A3:1/200	001