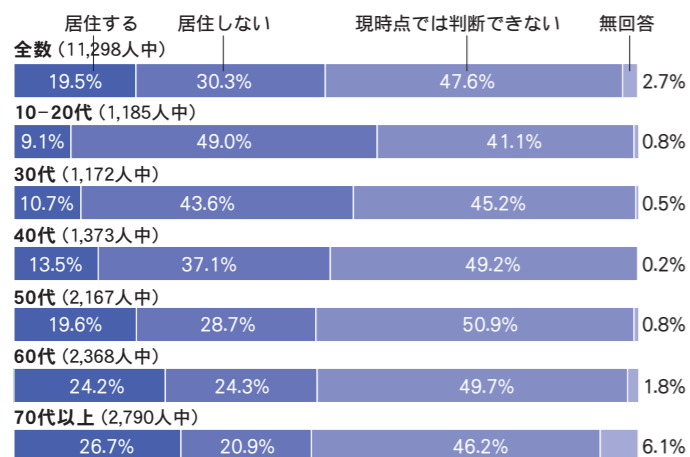


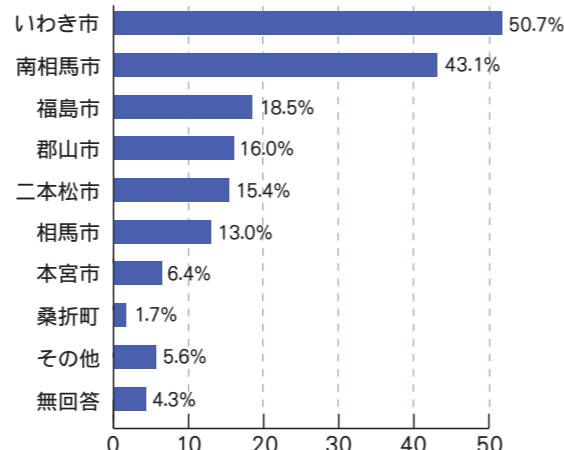
## 町外コミュニティについて

### 5 町外コミュニティへの居住意向



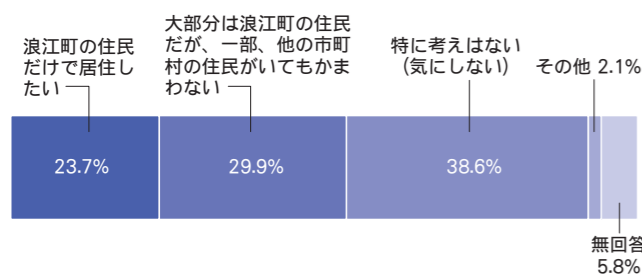
### 6 町外コミュニティの設置希望地 (複数回答あり)

◆町外コミュニティへの居住意向者・まだ判断できない方 (7,579人中)



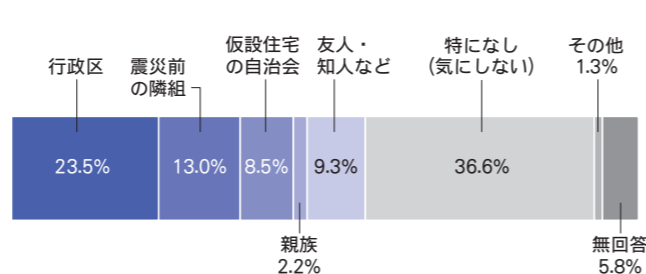
### 7 町外コミュニティに整備される災害公営住宅への入居者についての考え

◆町外コミュニティへの居住意向者・まだ判断できない方 (7,579人中)



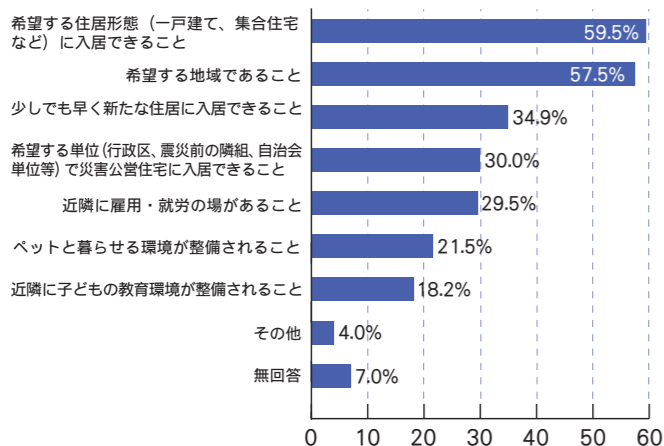
### 8 町外コミュニティに整備される災害公営住宅への入居単位

◆町外コミュニティへの居住意向者・まだ判断できない方 (7,579人中)



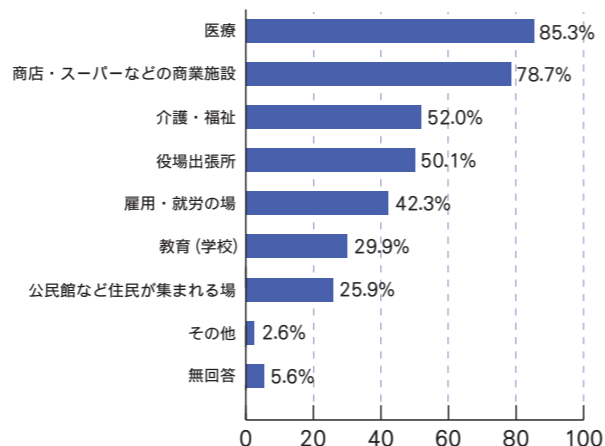
### 9 町外コミュニティ居住のために必要なこと

◆町外コミュニティへの居住意向者・まだ判断できない方 (7,579人中)



### 10 町外コミュニティに求めるもの (複数回答あり)

◆町外コミュニティへの居住意向者・まだ判断できない方 (7,579人中)



# 住民意向調査集計結果 速報版

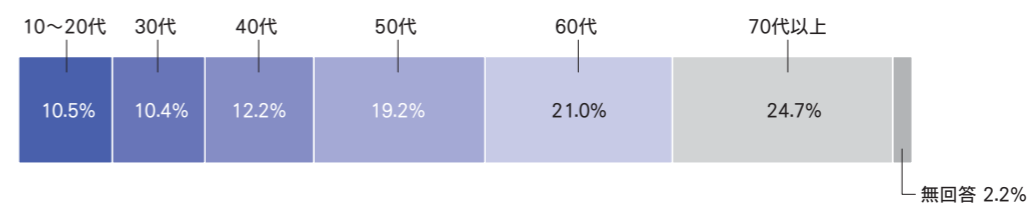
平成25年1月に実施した意向調査にご協力いただき、ありがとうございました。  
平成25年3月5日に復興大臣から公表された集計結果【速報版】を一部抜粋してお知らせします。  
※【速報版】の全データは町ホームページからご覧いただけます。

問 復興推進課 TEL 0243-62-4731

## 調査の概要

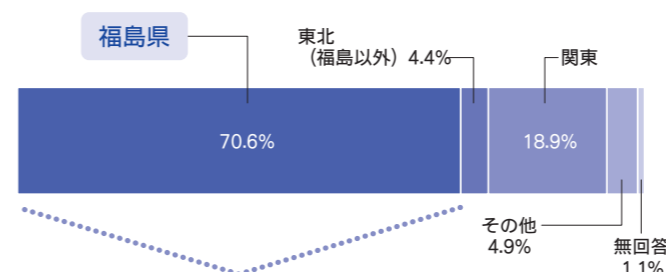
- 実施主体 復興庁・福島県・浪江町
- 調査対象 15歳以上(高校生以上)の浪江町民 18,303人
- 調査時期 1月9日~23日
- 調査方法 郵送法・無記名方式
- 回収数 11,298人(前回:11,222人)
- 回収率 61.7%(前回:61.5%)

### 1 年齢 (11,298人中)

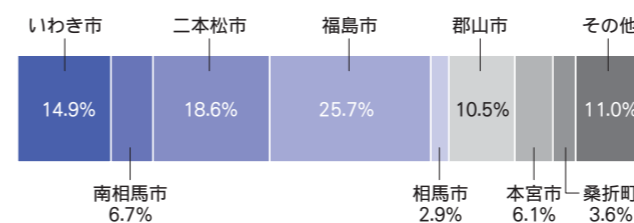


### 2 現在の避難先

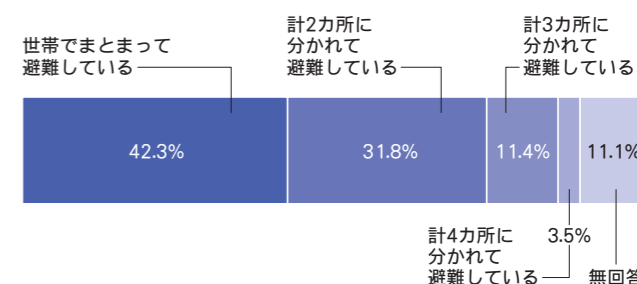
◆都道府県別 (11,298人中)



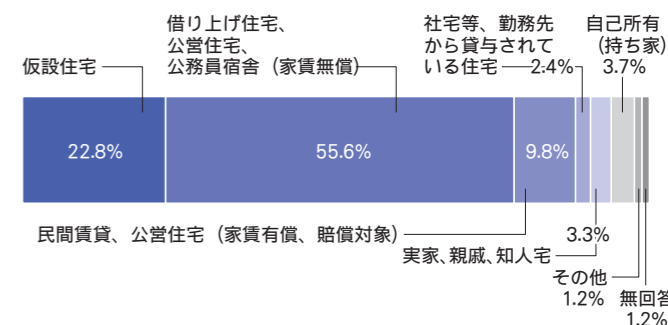
◆県内市町村別 (7,982人中)



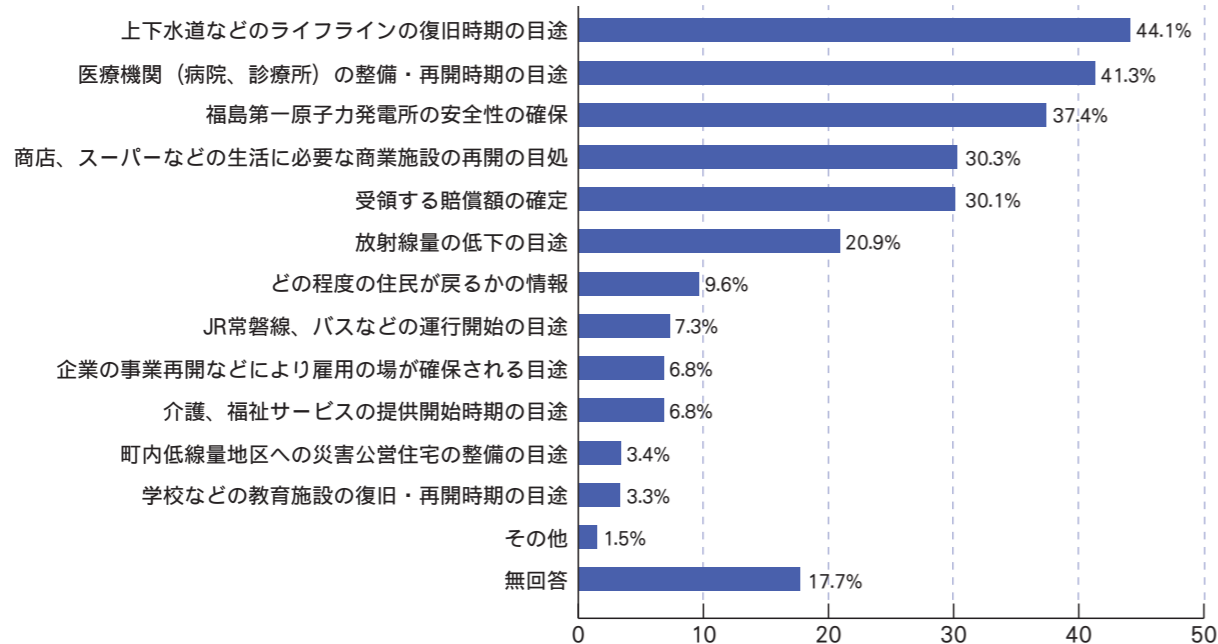
### 3 現在の避難状況 (現在の世帯主・代表者5,149人中)



### 4 現在の住居種別 (11,298人中)

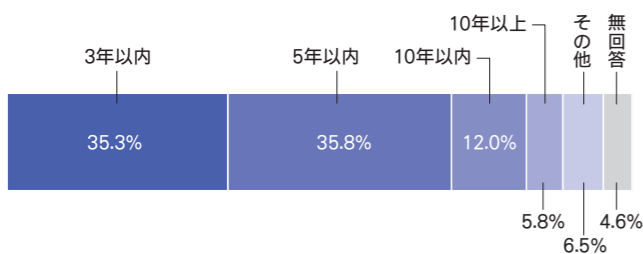


### 15 帰還にあたって最も重視したい条件(複数回答あり)



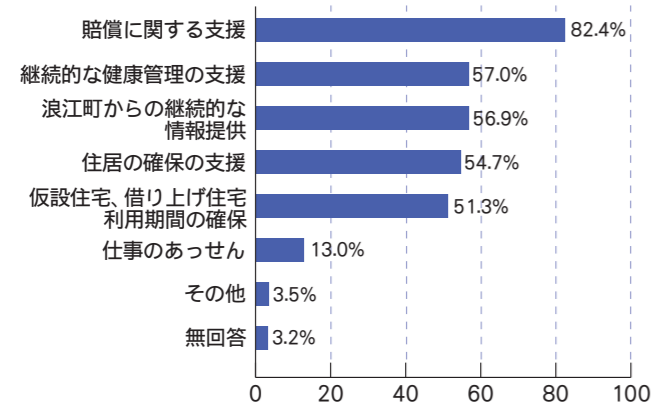
### 16 浪江町への帰還時期(待つことができる期間)

◆帰還意向のある方(4,427人中)



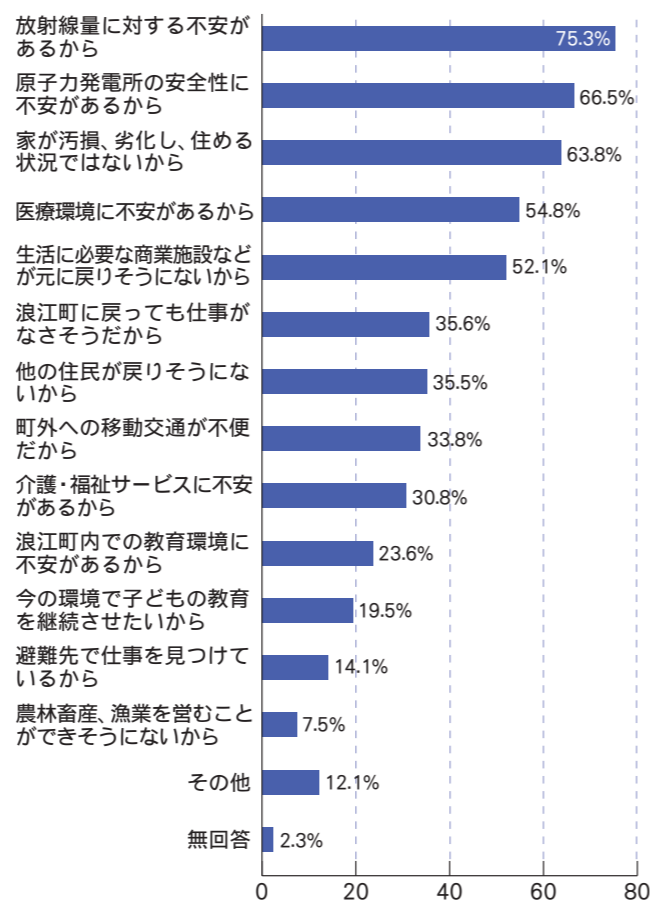
### 17 浪江町に帰還しない場合に求める行政支援(複数回答あり)

◆戻らないと決めている方(3,115人中)



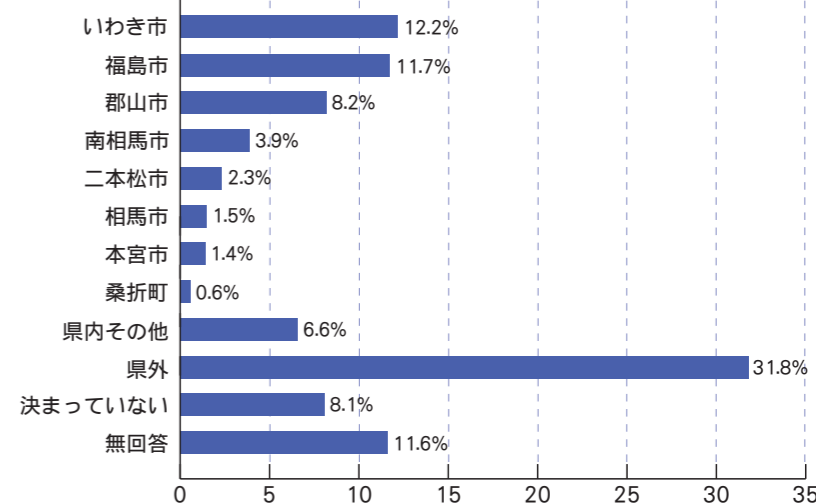
### 18 浪江町に戻らないと決めている方の理由(複数回答あり)

◆戻らないと決めている方(3,115人中)



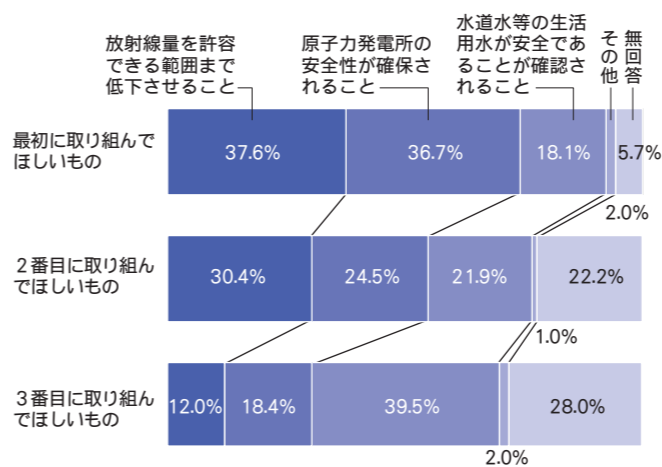
### 11 町外コミュニティに居住しない方が今後居住を希望する地域

◆町外コミュニティに居住しない方(3,419人中)

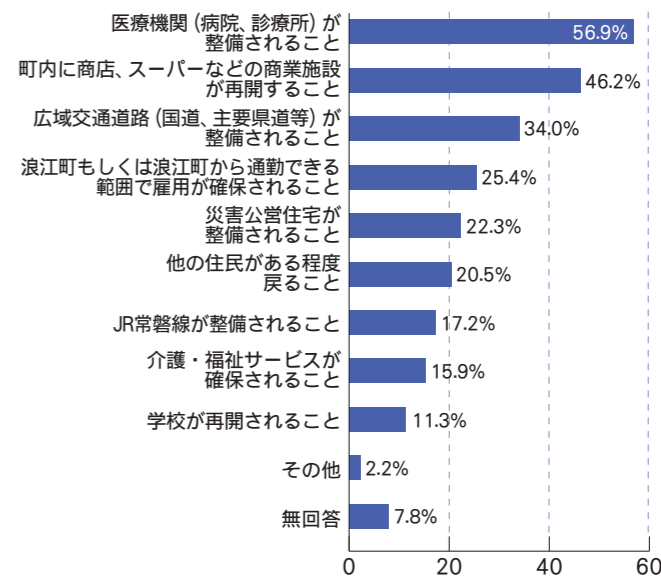


### 浪江町の復旧・復興について

#### 12 「安心」に関する取り組み(11,298人中)



#### 13 「インフラ・生活」に関して必要なもの(複数回答あり)(11,298人中)



### 帰還の意向について

#### 14 避難指示解除後の帰還意向(11,298人中)

