

楽しくコミュニケーション！ 英会話教室 第6回

株式会社Beyond Lab 代表
野地雄太

講師紹介



野地 雄太 (のじゅうた)

株式会社Beyond Lab 代表 / Beyond Camp 塾長

福島県福島市出身。
米・ミネソタ大学2020年卒業（社会学専攻）
卒業後は福島にUターンし、教育やまちづくり事業
に従事。現在は浪江町に住みながら、企業向けの英
語研修や小中高生向けの国内留学プログラムを運営。



#英語 #なみえ焼きそば #バドミントン #弓道
#旅 #サウナ #アウトドア #異文化交流

アシスタント講師紹介



Swastika Harsh Jajoo (スワスティカ・ハルシュ・ジャジュ)

一般社団法人双葉地域観光協会マネージャー
インド・ニューデリー生まれ。東北大学で修士号修了後、
10月に浪江に移住。
チャイが大好きで、詩を詠むことが趣味。

今日のゴール

**英語で道案内と町の紹介が
できるようになる**

目次

- アイスブレイク (10分)
- 前回の復習 (5分)
- 道案内で使える英語表現 (10分)
- ロールプレイ (10分)
- 町の紹介で使える英語表現(10分)
- 発表 (10分)
- Q&A (5分)




アイスブレイク

和製英語クイズ





Is ジェットコースター English?







Is ジェットコースター English?



It is a “roller coaster” in English.



Is ガソリンスタンド English?






Is ガソリンスタンド English?



It is a “gas station” in English.




Is アイスクリーム English?

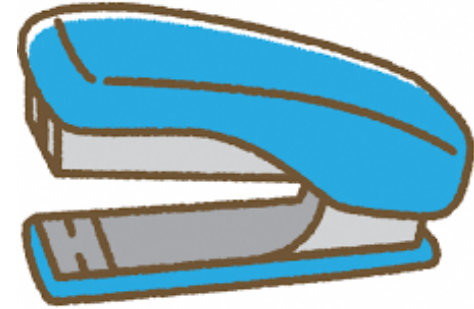





Is アイスクリーム English?

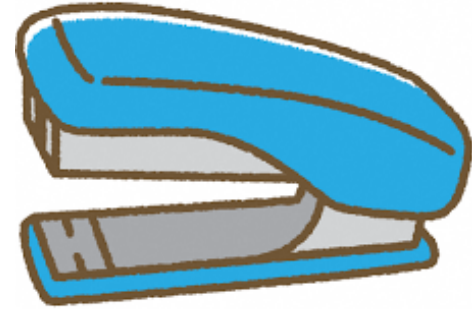


It is “ice cream” in English.



Is ホッチキス English?







Is ホッチキス English?




It is a “stapler” in English.




Is エレベーター English?






Is エレベーター English?



It is an “elevator” in English.



Is ゲームセンター English?






Is ゲームセンター English?



It is a "game arcade" in English.



Is シュークリーム English?





Is シュークリーム English?



It is a “cream puff” in English.

目次

- アイスブレイク (10分)
- 前回の復習 (5分)
- 道案内で使える英語表現 (10分)
- ロールプレイ (10分)
- 町の紹介で使える英語表現(10分)
- 発表 (10分)
- Q&A (5分)

前回の復習

直訳してはいけない英語フレーズ 3択クイズ

<応用編>



break a leg

直訳) 足を折れ

例) Don't be so nervous! Break a leg!

- ① 気をつけて
- ② 頑張って
- ③ 苦労する



break a leg

直訳) 足を折れ

例) Don't be so nervous! Break a leg!

- ① 気をつけて
- ② 頑張って
- ③ 苦労する



Under the weather

直訳) 天気の下に

例) I'm under the weather.

- ① 気分が悪い
- ② 外にいる
- ③ イライラしている

Under the weather

直訳) 天気の下に

例) I'm under the weather.

- ① 気分が悪い
- ② 外にいる
- ③ イライラしている



Call it a day

直訳) それを1日と呼ぼう

例) Let's call it a day.

- ① 特別な日にする
- ② 物事を始める
- ③ 仕事を切り上げる



Call it a day

直訳) それを1日と呼ぼう

例) Let's call it a day.

- ① 特別な日にする
- ② 物事を始める
- ③ 仕事を切り上げる



とっさに使える英語表現 5 選



ちょっと待ってください **Just a second.**

お先にどうぞ **After you.**

気にしないでください **No worries.**

ゆっくりくつろいで **Make yourself at home.**

楽しんでね。 **Have fun.**

ちょっと待ってください

Just a second.

Tom (A): "Can you drive me to the supermarket?"

Emily (B): "Just a second. I'm looking for my key."

Tom (A): "Ok. I'll wait."

トム (A) : 「スーパーまで車で連れて行ってくれる？」

エミリー (B) : 「ちょっとまって。鍵を探してるの。」

トム (A) : 「オーケー、待ってるよ。」

- drive 人 to 場所 : (人) を (場所) に車で連れていく
- look for ~ : ~を探す

お先にどうぞ

After you.

Mike (A): "Look, the restaurant is open."

Sara (B): "Yes, let's go inside."

Mike(A): "After you."

Sara (B): "Thanks!"

マイク (A): 「見て、あとレストラン開いてるよ」

サラ (B): 「うん、中に入ろう。」

マイク (A): 「お先にどうぞ。」

サラ (B): 「ありがとう！」

・ go inside : 中に入る



気にしないでください

No worries.

Anna (A): "Sorry, I forgot to bring my notebook."

Tom (B): "No worries, you can use mine."

Anna (A): "Thanks, that's really helpful!"

アンナ (A) : 「ごめん、ノートを持ってくるのを忘れちゃった。」

トム (B) : 「大丈夫だよ、僕のを使っていいよ。」

アンナ (A) : 「ありがとう、助かるよ！」

- forget to : ~するのを忘れる (過去形は forgot to)
- mine : 私のもの
- helpful : 役立つ、助けになる

ゆっくりくつろいで

Make yourself at home.

Chris (A): "Thank you for inviting me to your house."

Sophia (B): "Of course. Make yourself at home"

Chris (A): "Thank you. That's very kind."

クリス (A): 「家に招待してくれてありがとう」

ソフィア (B): 「もちろん。ゆっくりくつろいでね。」

クリス(A): 「ありがとう！とても親切ですね。」

・ invite 人 to 場所 : (人) を (場所) に招待する

楽しんでね

Have fun

Tom (A): "I'm going to go to a concert tonight."

Emily (B): "Great! Have fun! Enjoy the music."

Tom (A): "I will. I'm so excited!"

トム (A): 「今夜コンサートに行くんだ。」

エミリー (B): 「いいね、楽しんできてね。音楽を堪能してね。」

トム (A): 「うん、本当に楽しみだよ。」

・ I'm excited : 楽しみだ

目次

- アイスブレイク (10分)
- 前回の復習 (5分)
- 道案内で使える英語表現 (10分)
- ロールプレイ (10分)
- 町の紹介で使える英語表現(10分)
- 発表 (10分)
- Q&A (5分)

道案内で使える英語表現

道案内で使える英語表現

方向



直進
右折
左折

場所 (at)



この道を
交差点
信号
突き当たり
1/2/3つ目の〇〇

道案内で使える英語表現

方向



直進 = go straight
右折 = turn right
左折 = turn left

場所 (at)



この道を = down this street
交差点 = intersection
信号 = traffic light
突き当たり = dead end
1/2/3つ目の〇〇 = first / second / third

道案内する時の英語表現

① 何かお困りですか？

Can I help you?

② この道をまっすぐに50mほど進んでください。

Go straight down this street for about 50 meters.

③ 2つ目の交差点を右に曲がってください

Turn right at the second intersection.

④ 最初の信号を左に曲がって、突き当たりまで直進してください。

Turn left at the first traffic light and go straight until the dead end.

⑤ 右手にそれが見えます。

You can see it on your right.

2人グループをつくって、
実際にコミュニケーションを
とってみましょう！

シチュエーション① 駅の待合室

A: 地元住民

B: 外国人観光客

← じゃんけんで勝った方が先にAの役をしてください。

A: Can I help you?

何かお困りですか？

B: How can I get to [場所]?

〇〇までどうやって行けばいいですか？

A: [道順を地図の上でなぞりながら声に出して伝えましょう]

B: Thank you.

ありがとうございます。

地図①



シチュエーション② コンビニの入り口

A: 地元住民

B: 外国人観光客

A: Can I help you?

何かお困りですか？

B: How can I get to [場所]?

〇〇までどうやって行けばいいですか？

A: [道順を地図の上でなぞりながら声に出して伝えましょう]

B: Thank you.

ありがとうございます。

地图②



目次

- アイスブレイク (10分)
- 前回の復習 (5分)
- 道案内で使える英語表現 (10分)
- ロールプレイ (10分)
- 町の紹介で使える英語表現(10分)
- 発表 (10分)
- Q&A (5分)

街の紹介で使える英語表現 4 選

① **Welcome to ~ : ~へようこそ**

Welcome to Namie town.

浪江町へようこそ。

② **is famous for ~ : は~で有名です**

This town is famous for fresh fish.

この町は新鮮な魚で有名です。

③ **It has ~ : ~があります**

It has a roadside station and a Chansey Park.

この町には道の駅とラッキー公園があります。

④ **I recommend ~ : ~がおすすめです**

I recommend Namie yakisoba.

なみえ焼きそばをお勧めします。

浪江町を3行で紹介してみましよう



発表タイム！！

目次

- アイスブレイク (10分)
- 前回の復習 (5分)
- 道案内で使える英語表現 (10分)
- ロールプレイ (10分)
- 町の紹介で使える英語表現(10分)
- 発表 (10分)
- Q&A (5分)

Q&A

次回予告

3月12日（火） 18:30～19:30

@ふれあい交流センター会議室

次回もお楽しみに！