

みんなの鳥獣対策

4月11日(金)、浪江町有害鳥獣捕獲隊の委嘱状交付式が浪江町役場で行われました。今年度はICT機器を活用し、新たな捕獲方法の開発に挑戦していきます。



浪江町有害鳥獣捕獲隊は どんな人たち？

猟友会浪江支部から推薦された5人で構成され、全員がわな猟、銃猟免許を所持しています。

対象獣種 イノシシ・ニホンザル・アライグマ・タヌキ・アナグマ・ハクビシン・カラス


捕獲された有害鳥獣を記録し、銃や電気銃で処分します。死骸は放置すると腐敗し、虫の発生や悪臭の原因になるため、定期的な見回りと早急な処理を心がけています。

イノシシ捕獲までの流れ

- ① **痕跡を探す**
地面の足跡、土の掘り返し、フンなどを確認し、通り道、を推定。
- ② **場所を決める**
隠れ場となる林ややぶ、湿地などを確認し、わなを設置する候補地を選定。
- ③ **檻を設置して慣らす**
すぐに扉は落とさずエサだけを置き、数日かけて警戒心を下げる。
- ④ **定期メンテナンス**
雑草の繁茂でエサが隠れないようにするための草刈りやわな動作、扉の開閉についても定期的に確認。
- ⑤ **捕獲・処分**
わなのセット後に捕獲があった場合は、銃や電気銃で処分。
- ⑥ **結果を町と共有**
捕獲頭数や場所を地図に記録。次回設置場所の検討材料として使用。



イノシシの足跡。丸いハート型の足跡が一直線に並びます。



獣道や動物の足跡、ぬた場(湿地や水たまり)などの周辺に箱わなを設置します。



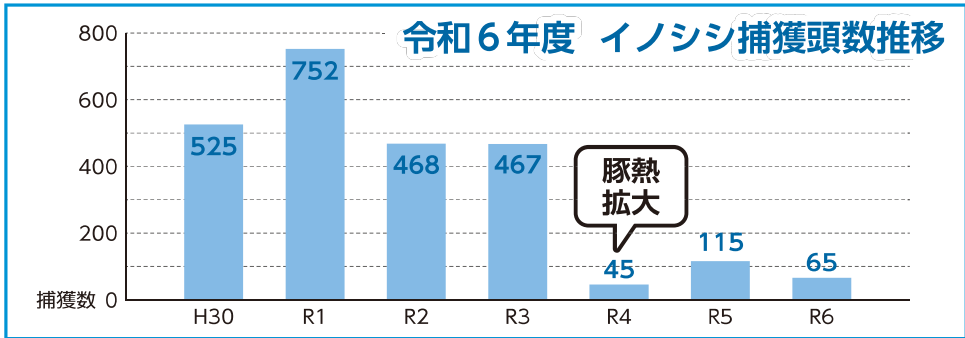
わなの中の草を刈り、エサが隠れないようにする。



箱わなの外側にもエサを撒いてイノシシを誘引します。

昨年度は捕獲頭数が減少し、イノシシに関する相談も減少しました。

今年度は、昨年の森の堅果類（ドングリなど）が豊作であった影響で、捕獲頭数が増える可能性があります。



けもの掲示板

申込、被害報告はQRコードから



被害状況確認フォーム



連絡用フォーム

ニホンザル追い払い講習会の開催

サルの追い払いをしたことがない人向けに、講習会を開催します。

場所
浪江町防災交流センター
(常磐自動車道浪江IC東側)

日時
6月17日(火) 10時～11時

内容
① 町内のニホンザル特性について
② 追い払い講習(実演)

対象
① 町内在住者(お子さんも大歓迎)
② 町内で働いている人
※ 追い払い花火の実演は18歳以上のみとなります。

申込
6月13日(金)までに電話にて農林水産課へご連絡ください。


家庭菜園向け鳥獣対策補助金交付のお知らせ

家庭菜園向けの補助金を実施しています。ぜひご利用ください。

対象
町内で家庭菜園をしている人

補助
電気柵／ワイヤーメッシュ柵／獣害ネットの資材費および設置費用の二分の一を補助

上限
一世帯当たり5万円まで




ホームページ

狩猟免許取得補助金のお知らせ

狩猟免許の取得／更新をする方向けに補助金を実施しています。


対象
浪江町に住民登録がある人

補助
• 免許取得／更新に係る費用1万円まで
• 狩猟の技能向上に係る費用1万円まで



ホームページ

有害鳥獣の対策には地域の皆さん一人ひとりの力が必要です。
皆さんの鳥獣対策がありましたら、ぜひお話しをお聞かせください。




問 農林水産課農林水産係
TEL 0240(34)0246

農林水産課の有害鳥獣対策を紹介

防護柵の貸与(出荷を目的とした農地に限る)

追い払い花火の配布

鳥獣被害に関する勉強会



町ホームページでもご覧いただけます