



## 住民意向調査速報版（浪江町）の公表について

浪江町の住民を対象とした住民意向調査結果を取りまとめました。

### 1. 調査概要

#### 浪江町

調査主体	復興庁、福島県、浪江町
調査対象	全世帯主（9,537 世帯）
実施期間	9 月 9 日～9 月 25 日
回答者数	5,703 世帯（回収率 59.8%）

### 2. 調査結果のポイント

別紙 1 のとおり

本件連絡先  
（原子力災害復興班）担当：小野山、鴨志田  
電話：03-5545-7369（直通）

## 浪江町調査結果のポイント

- ・復興公営住宅のニーズ把握、町の復興計画検討のための基礎的情報収集等を目的に実施。(記名式)
- ・復興庁、福島県、浪江町の共同調査は4回目。
- ・帰還意向は、平成26年の調査と比べて「すぐに・いずれ戻りたいと考えている」が0.2%増加、「まだ判断できない」が6.9%増加、「戻らないと決めている」が0.4%減少、「無回答」が6.8%減少。

## (1) 復興公営住宅の入居意向

入居希望※	20.0% (1,142 世帯)
現時点では判断できない	16.7% ( 950 世帯)
入居を希望しない	55.3% (3,152 世帯)

※ 「既に当選または入居が決定している(入居している)」、「入居の申し込み中である」、「今後、入居申し込みしたい」の合計値

## (2) 復興公営住宅の入居に当たり希望する居住地(上位3市)

南相馬市	31.9% (364 世帯)
二本松市	18.2% (208 世帯)
いわき市	18.0% (205 世帯)

※ 「復興公営住宅の入居に当たり希望する居住地」の割合は、「1世帯目」と「2世帯目」との合計値

## (3) 避難指示解除後の帰還の意向

すぐに・いずれ戻りたいと考えている	17.8% (17.6%)
まだ判断がつかない	31.5% (24.6%)
戻らないと決めている	48.0% (48.4%)
無回答	2.7% (9.5%)

※ (カッコ)書きは、それぞれ前回調査(H26.10)結果

## (4) 帰還時期

すぐに戻りたい	33.7% (19.0%)
いずれ戻りたい	58.7% (79.4%)
無回答	7.6% (1.7%)

※ 避難指示解除後の帰還の意向(現時点)で「すぐに・いずれ戻りたいと考えている」と回答した方のみ回答

※ (カッコ)書きは、それぞれ前回調査(H26.10)結果

# 浪江町住民意向調査 調査結果（速報版）

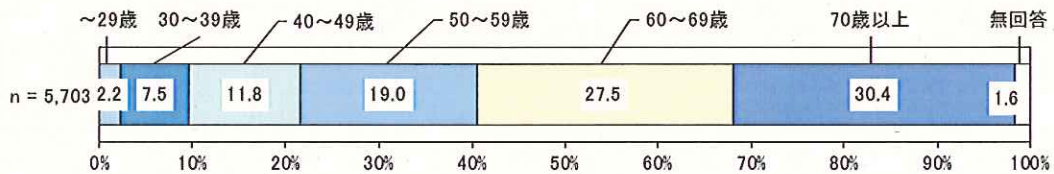
復興庁  
福島県  
浪江町

## 調査の概要

1. 調査対象：世帯の代表者（9,537世帯）
2. 調査時期：平成27年9月9日～9月25日
3. 調査方法：郵送配布、郵送回収
4. 回答者数：5,703世帯（回収率59.8%）

## 基本属性

### 【年代】

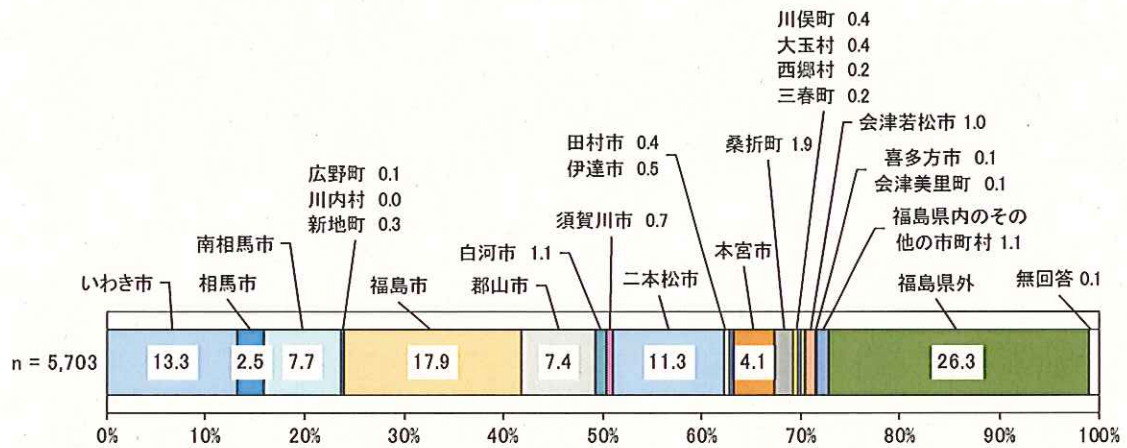


## 調査結果（速報版）の見方

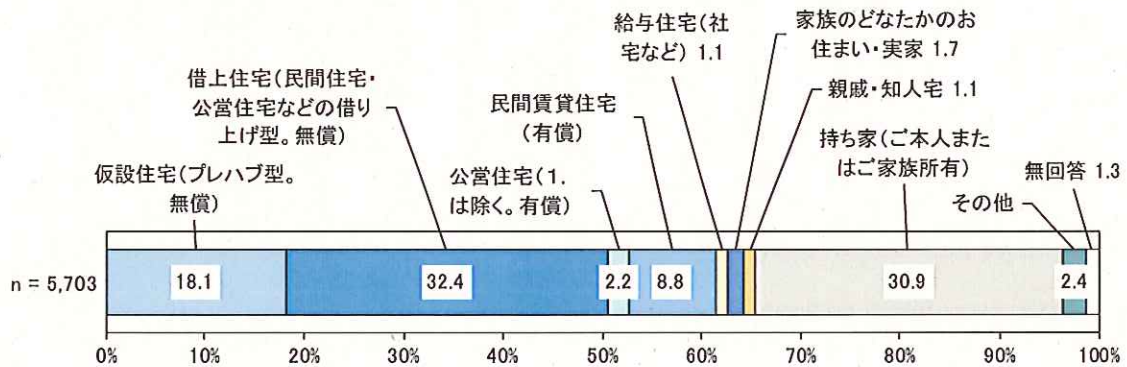
- 「n」とは、質問に対する回答者数であり、100%が何世帯の回答に相当するかを示すものである。
- 回答の構成比は百分率をあらわし、小数点第2位を四捨五入して算出しているため、回答比率の合計が100%にならない場合がある。
- 回答者が2つ以上の回答をすることができる多肢選択式の質問においては、全ての選択肢の比率を合計すると100%を超える。

# 避難状況

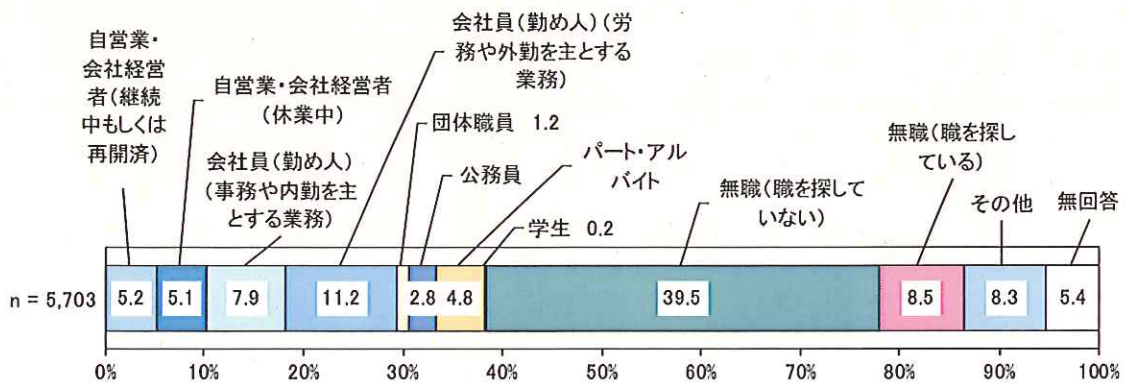
## 避難先自治体 (問5)



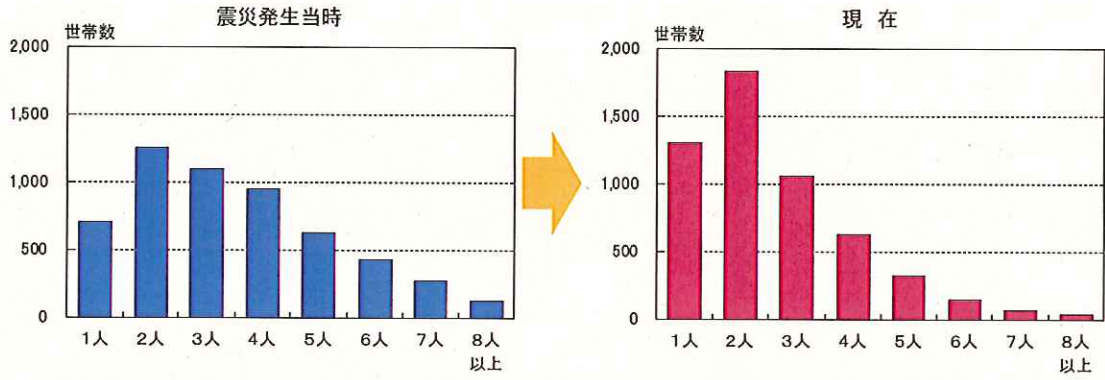
## 現在の住居形態 (問7)



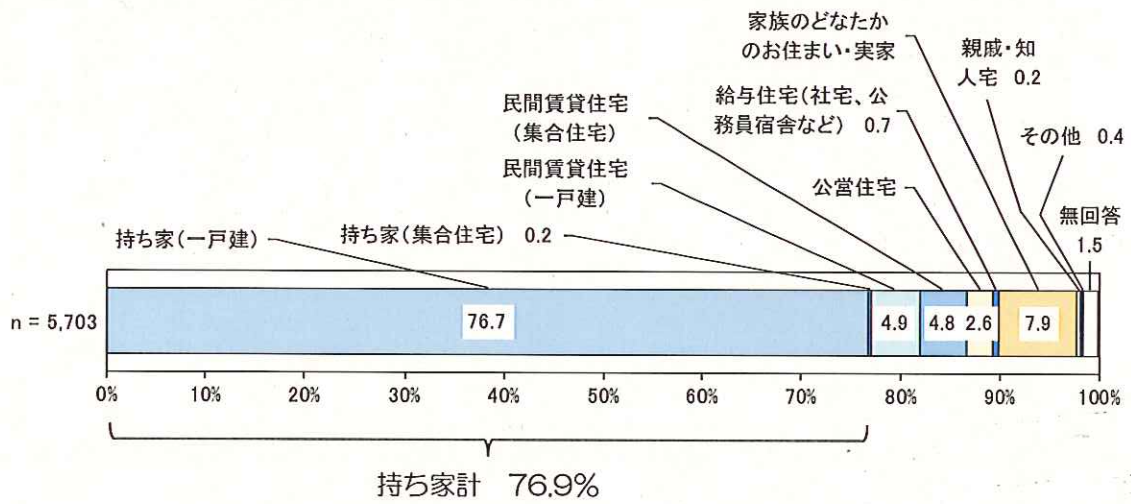
## 職業 (問2(1))



世帯人数 (問6(1)・(2))

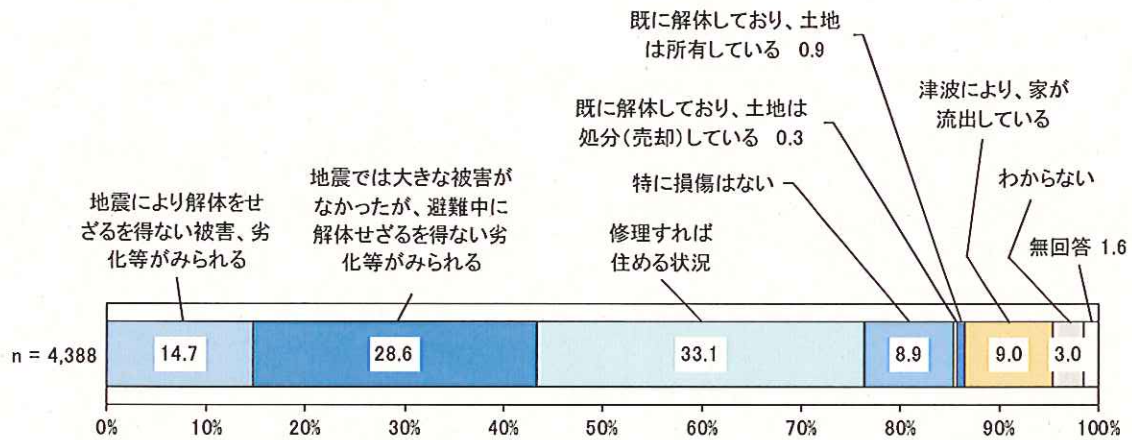


震災発生当時の住居形態 (問4)



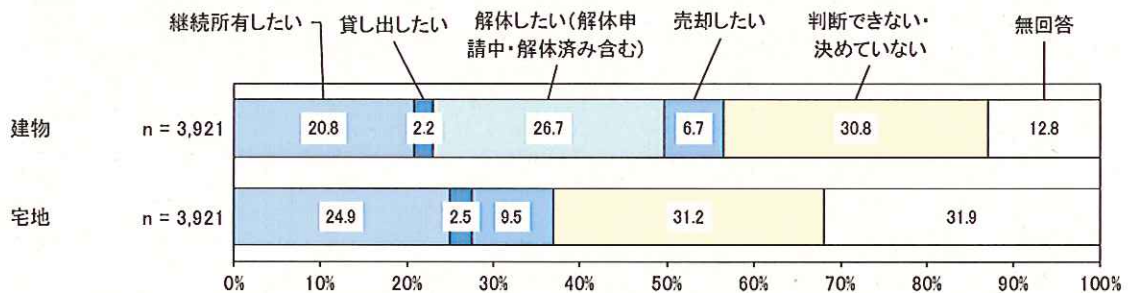
### 現在の住宅の状況 (問 4-1)

※問4で「持ち家（一戸建）」「持ち家（集合住宅）」と回答した方のみ



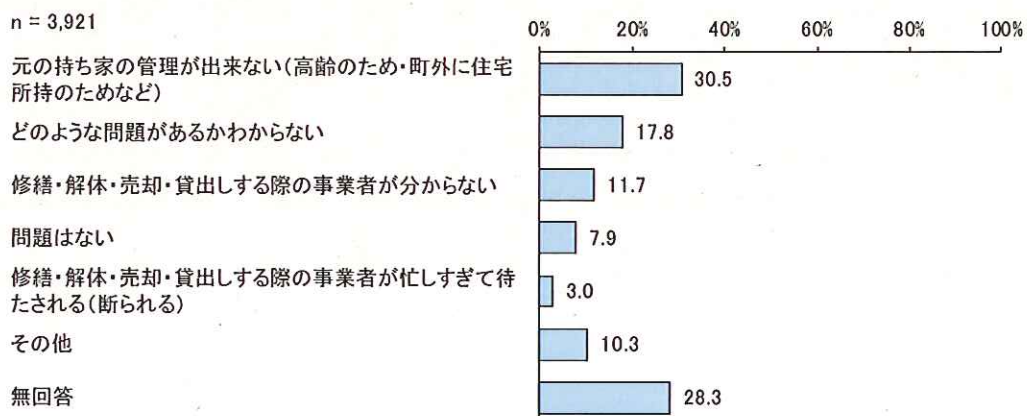
### 今後の所有意向 (問 4-2)

※問4で「持ち家（一戸建）」「持ち家（集合住宅）」と回答した方で問 4-1 で「津波により、家が流失している」と回答した人以外 ※宅地については「解体する」の選択肢はなし



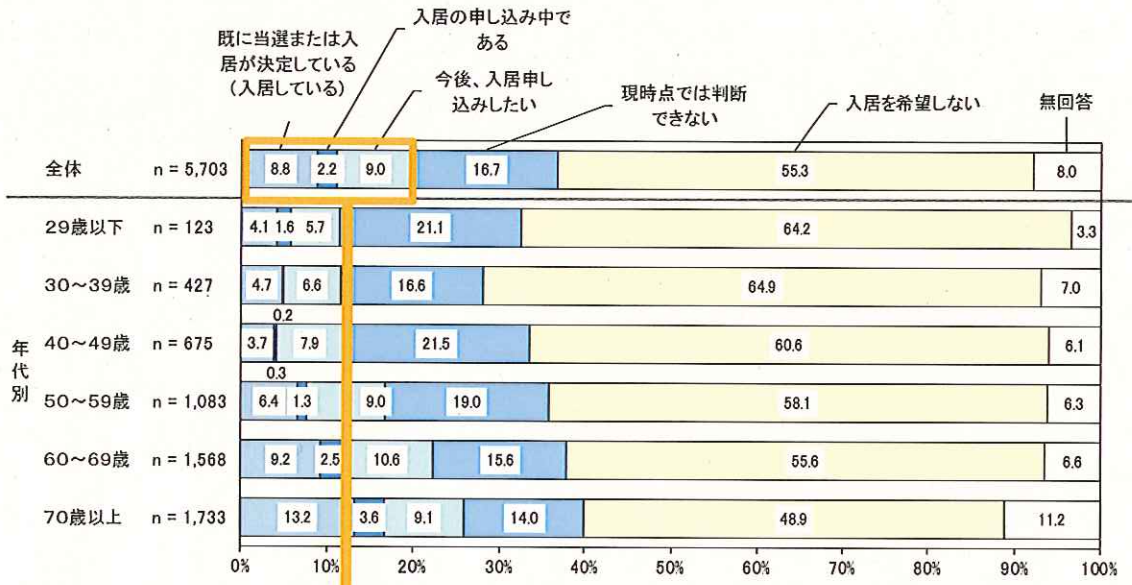
### 持ち家・土地の維持管理等の問題点 (問 4-3)

※問4で「持ち家（一戸建）」「持ち家（集合住宅）」と回答した方で、問 4-1 で「津波により、家が流失している」と回答した人以外




# 復興公営住宅について

## 入居希望状況（問9）



## 入居を希望する自治体（問9-1）

※問9で「既に当選または入居が決定している（入居している）」「入居の申し込み中である」「今後、入居申し込みしたい」と回答した方のみ

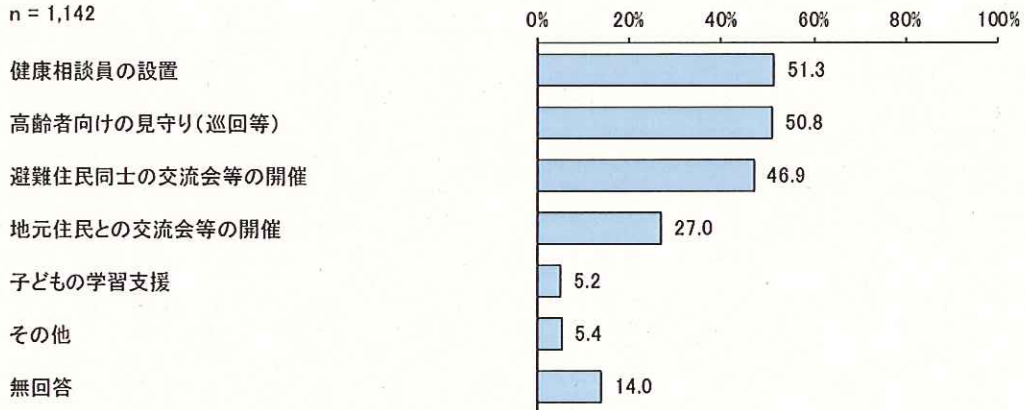


	1世帯目		2世帯目		* 総数
	構成比	回答数	構成比	回答数	
南相馬市	29.2%	333	2.7%	31	364
二本松市	16%	183	2.2%	25	208
いわき市	15.8%	180	2.2%	25	205
福島市	13.7%	157	0.9%	10	167
郡山市	5.9%	67	0.7%	8	75
桑折町	4.6%	53	0.4%	4	57
本宮市	3.6%	41	0.4%	5	46
白河市	0.8%	9	0.2%	2	11
田村市	0.7%	8	0.1%	1	9
会津若松市	0.7%	8	-	-	8
川俣町	0.4%	4	-	-	4
その他の市町村	1.8%	20	0.7%	8	28
合計		1063		119	1182

\*「総数」は、1世帯目の「回答数」と2世帯目の「回答数」の合計値である

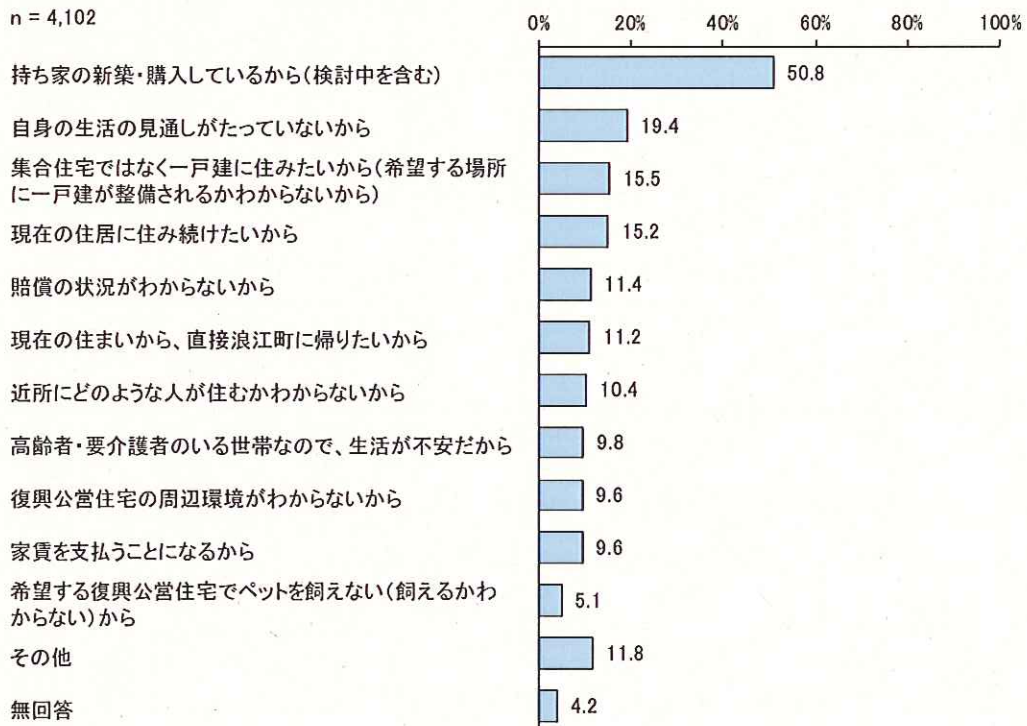
### 入居する場合に必要なサービス（問 9-2）

※問 9 で「既に当選または入居が決定している（入居している）」「入居の申し込み中である」「今後、入居申し込みしたい」と回答した方のみ



### 入居を判断できない理由（問 9-3）

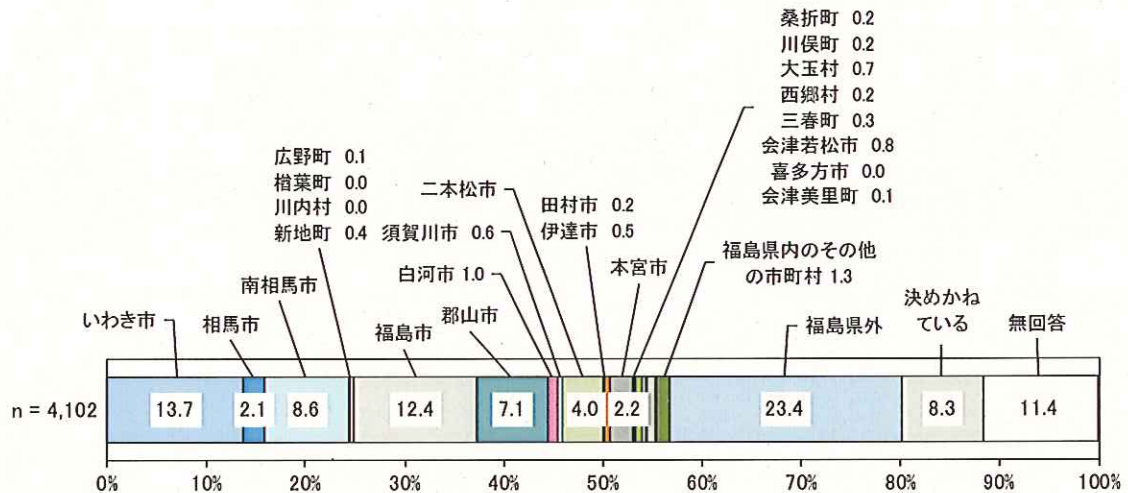
※問 9 で「現時点では判断できない」「入居を希望しない」と回答した方のみ





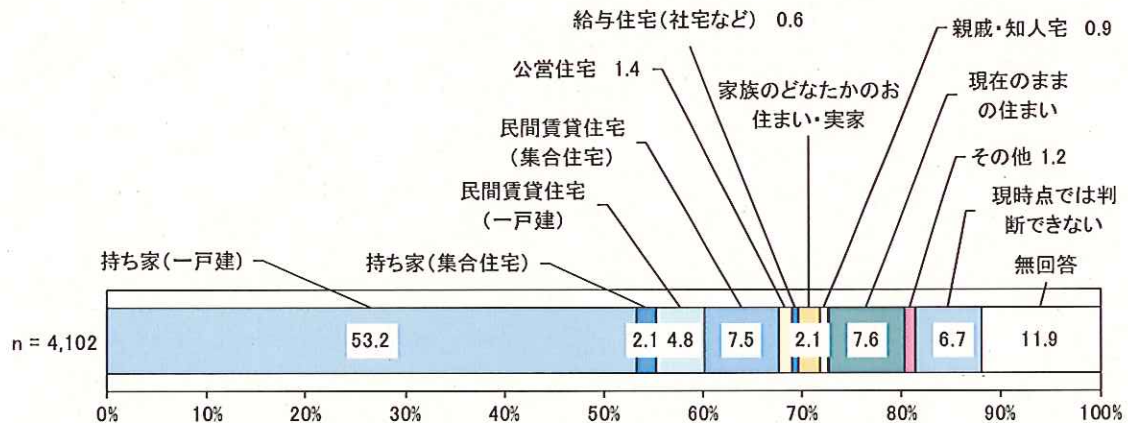
### 入居の判断がつかないあるいは入居しない方が居住を希望する自治体（問9-4）

※問9で「現時点では判断できない」「入居を希望しない」と回答した方のみ



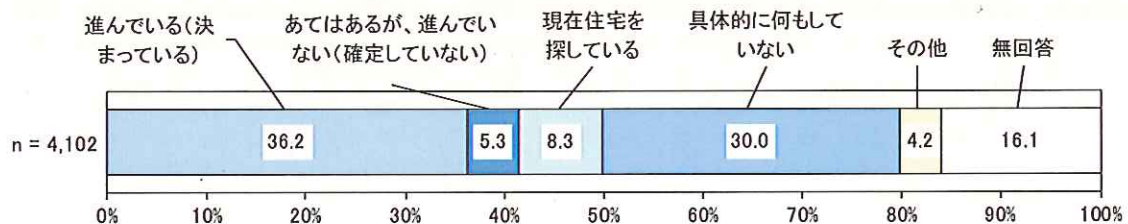
### 入居の判断がつかないあるいは入居しない方が希望する住居形態（問9-5）

※問9で「現時点では判断できない」「入居を希望しない」と回答した方のみ



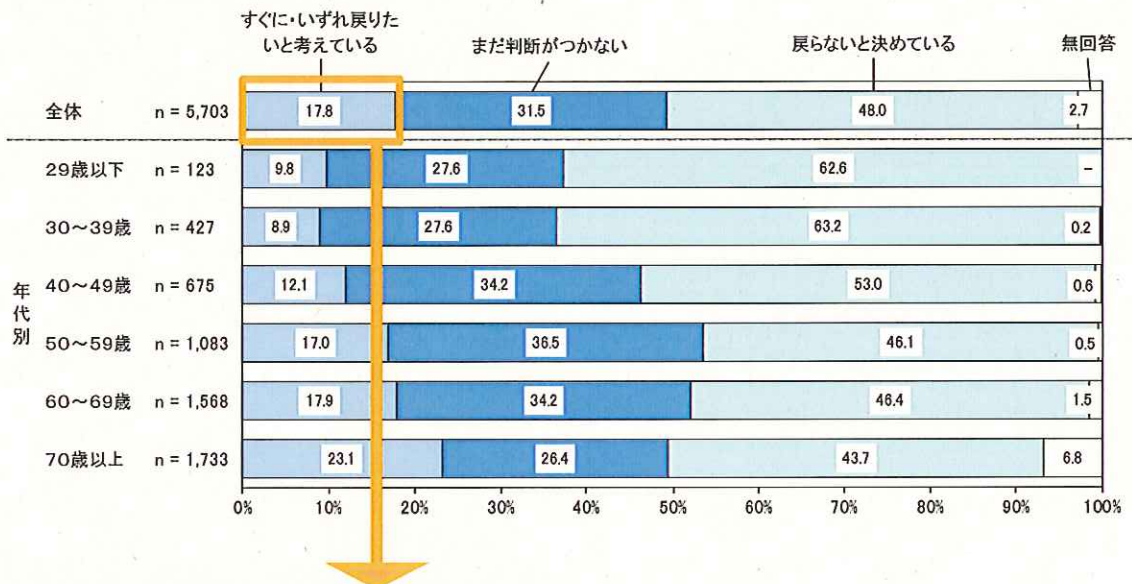
### 避難指示解除前までの住居の動向（問9-6）

※問9で「現時点では判断できない」「入居を希望しない」と回答した方のみ



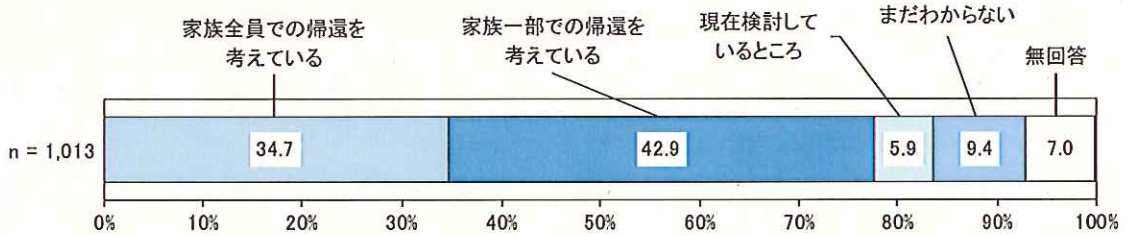
# 将来の意向

## 帰還の意向 (問 10)



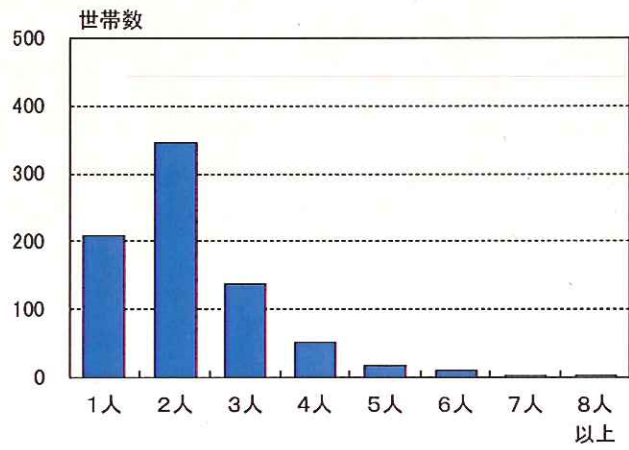
## 帰還する場合の家族 (問 10-1)

※問 10 で「すぐに・いずれ戻りたいと考えている」と回答した方のみ



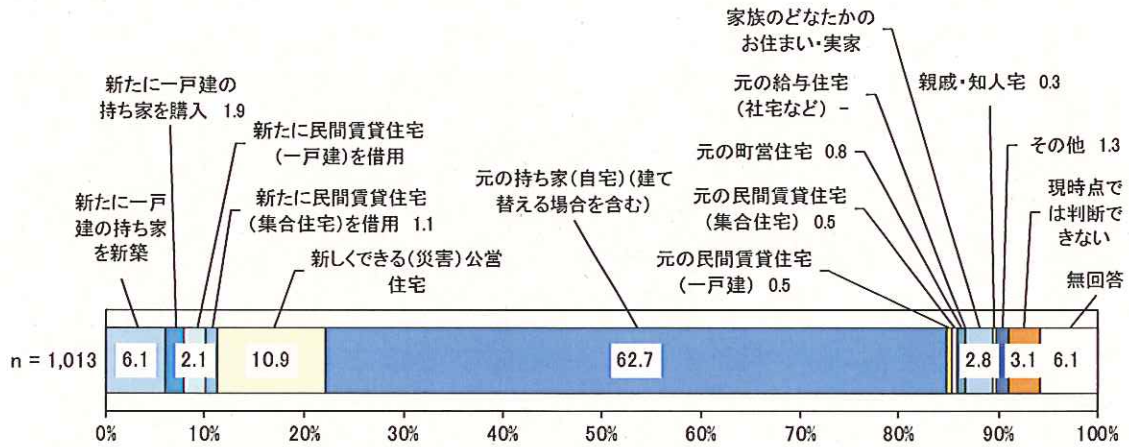
## 帰還する家族人数 (問 10-2)

※問 10-1 で「家族全員での帰還を考えている」「家族一部での帰還を考えている」と回答した方のみ



### 帰還した場合の住居形態 (問 10-3)

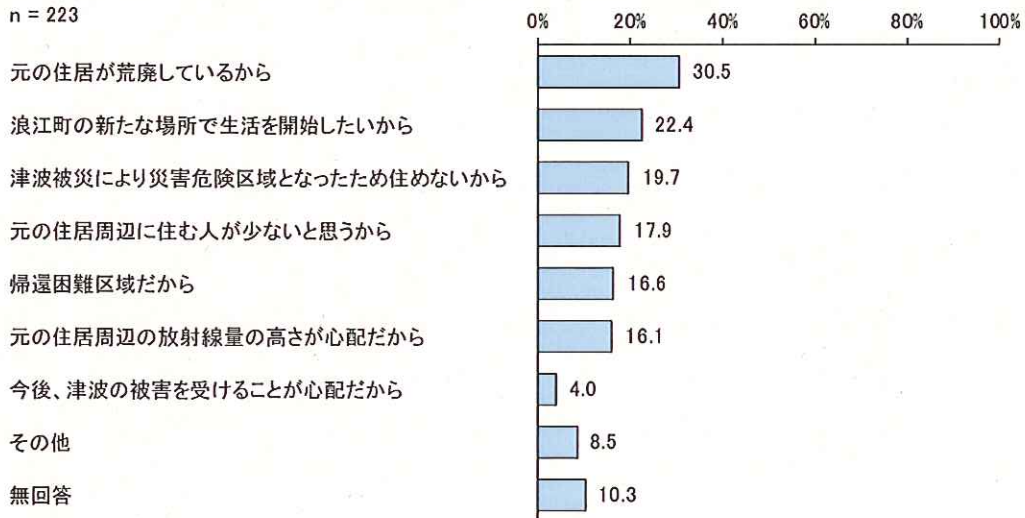
※問 10 で「すぐに・いずれ戻りたいと考えている」と回答した方のみ



### 元の住居と違う場所を希望する理由 (問 10-4)

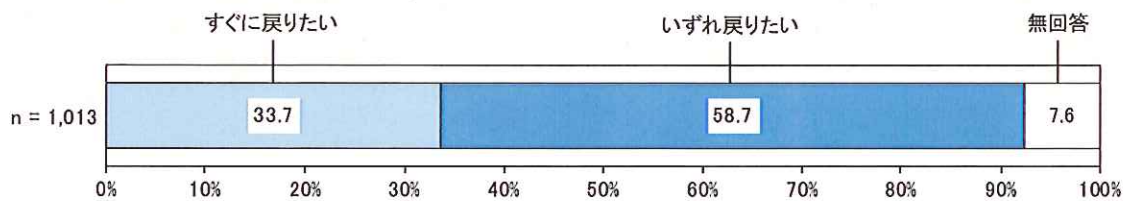
※問 10-3 で「新たに一戸建の持ち家を新築」「新たに一戸建の持ち家を購入」「新たに民間賃貸住宅(一戸建)を借用」「新たに民間賃貸住宅(集合住宅)を借用」「新しくできる(災害)公営住宅」と回答した方のみ

n = 223



### 帰還時期 (問 10-5)

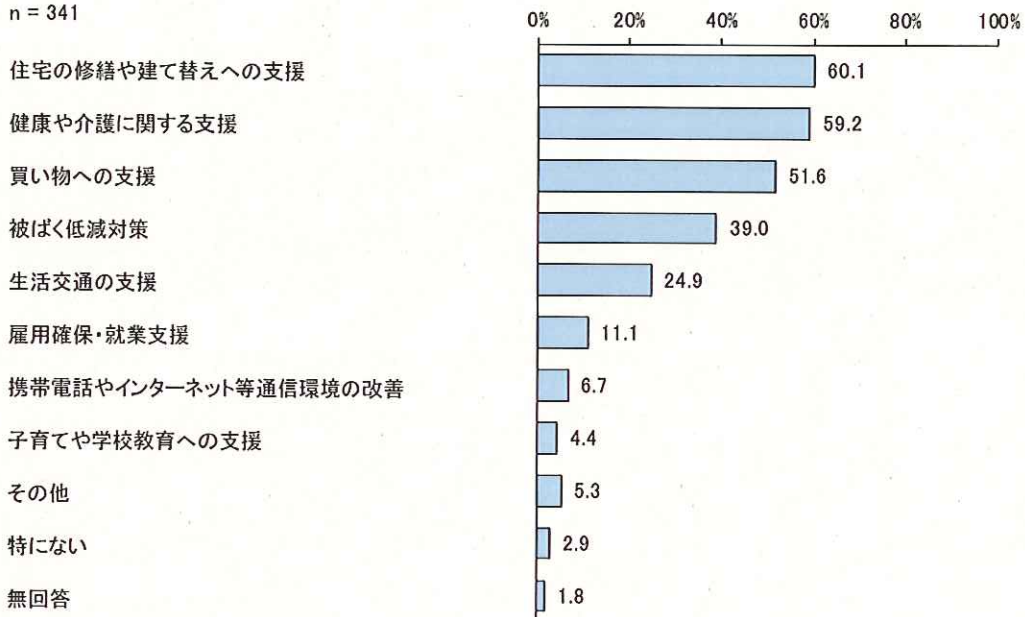
※問 10 で「すぐに・いずれ戻りたいと考えている」と回答した方のみ



### 帰還する場合に希望する行政の支援（問 10-6）

※問 10-5 で「すぐに戻りたい」と回答した方のみ

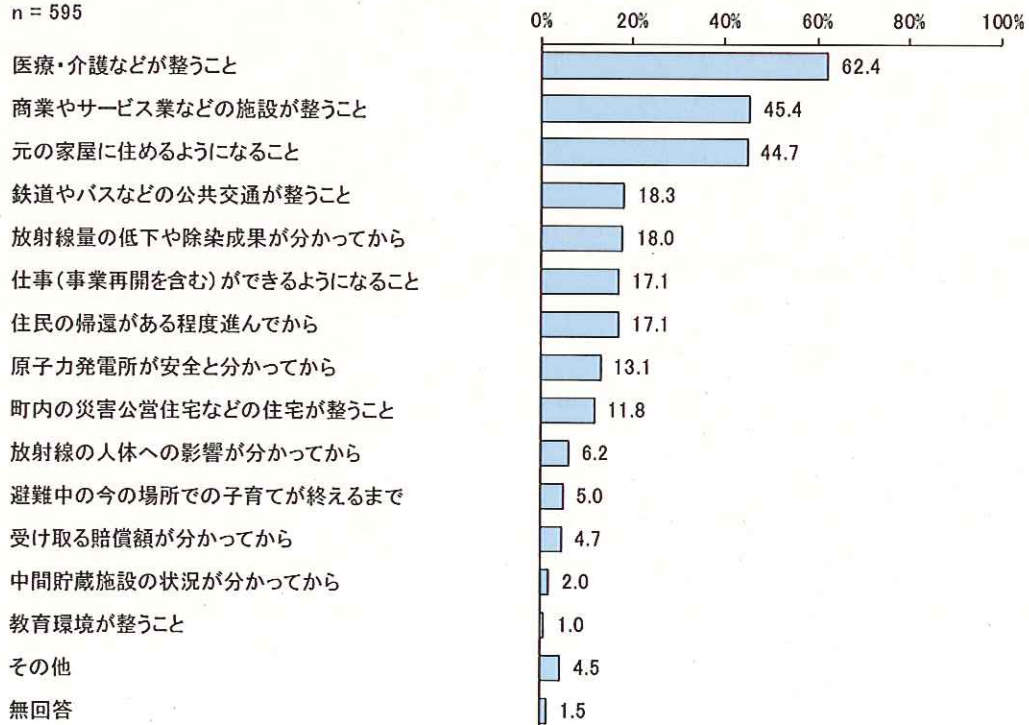
n = 341



### 帰還する場合の条件（問 10-7）

※問 10-5 で「いずれ戻りたい」と回答した方のみ

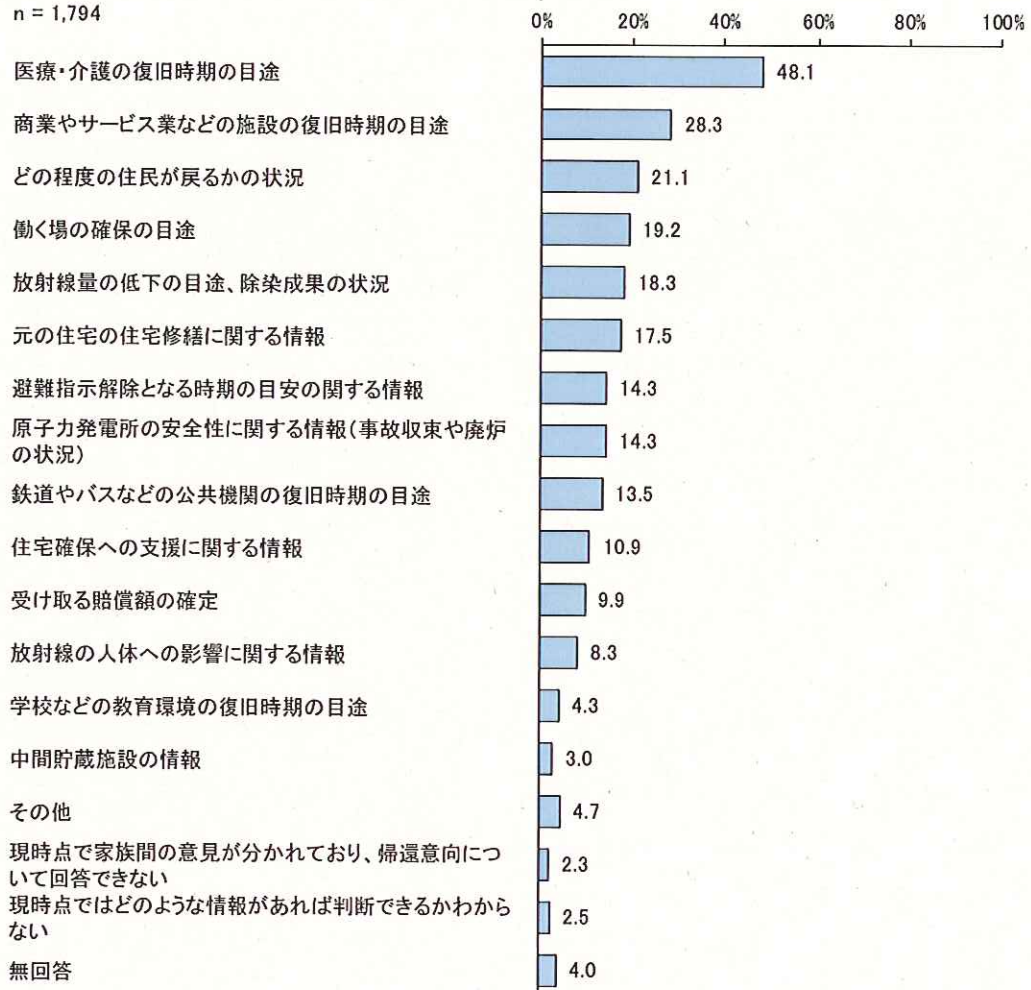
n = 595



## 帰還を判断する上で必要な情報（問 10-8）

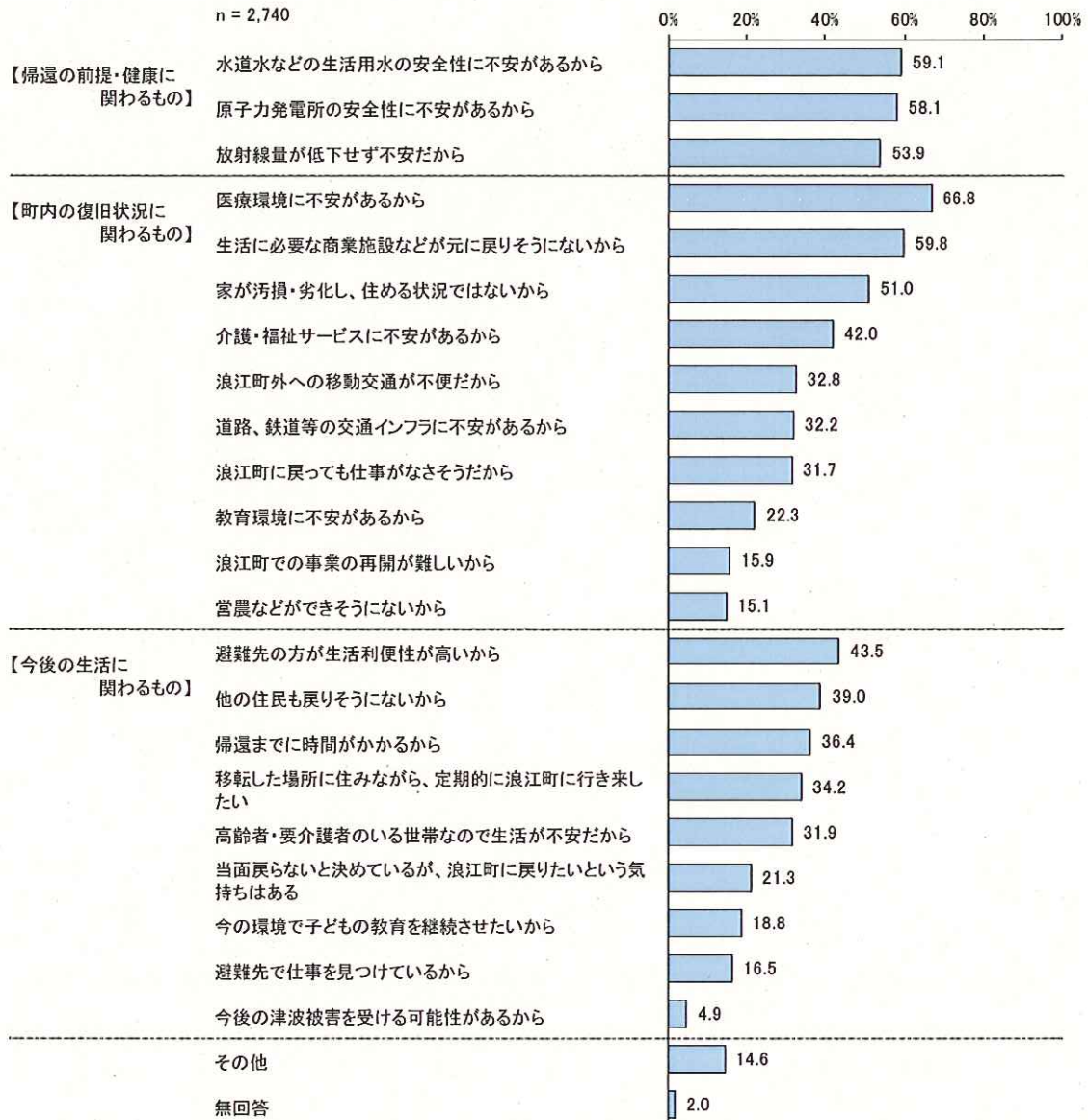
※問 10 で「まだ判断がつかない」と回答した方のみ

n = 1,794



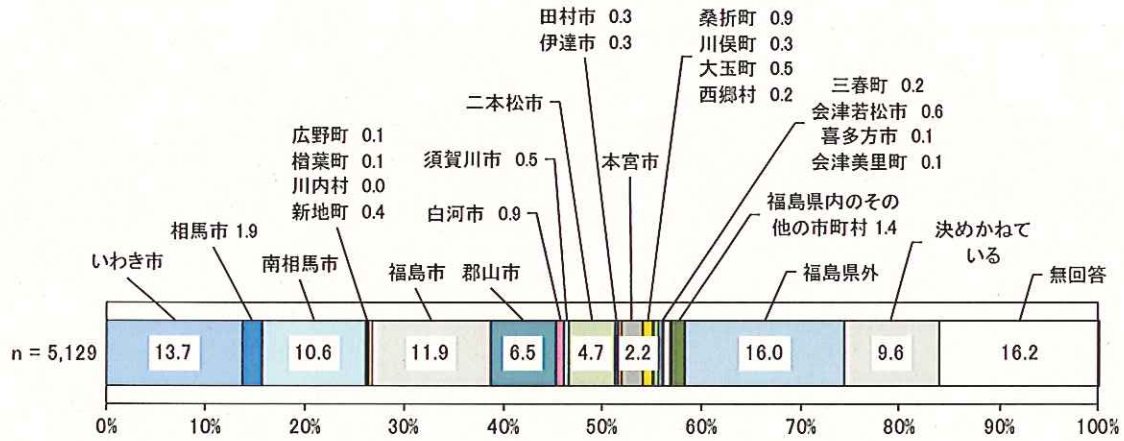
戻らないと決めている理由（問 10-9）

※問 10 で「戻らないと決めている」と回答した方のみ



### 帰還しない場合に居住を希望する自治体（問 10-10）

※問 10-5 で「いずれ戻りたい」、問 10 で「まだ判断がつかない」「戻らないと決めている」と回答した方のみ



### 帰還しない場合の今後の居住形態（問 10-11）

※問 10-5 で「いずれ戻りたい」、問 10 で「まだ判断がつかない」「戻らないと決めている」と回答した方のみ

