

# ごみと資源の分け方・出し方

ごみは、収集日の朝8時30分まで  
ごみステーションに出してください。  
(前日には出さないでください。)

## ごみを衛生センターへ直接搬入する場合の注意点

- ①搬入日は平日（年末年始は除く）及び指定する月1回の日曜日または祝日のみです。
- ②種類ごとに計量しますので、分別のうえ搬入してください。
- ③搬入時間等は、下記のお問い合わせ先にご確認ください。

## 燃えるごみ

### 出し方・注意点

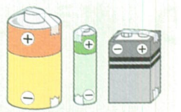
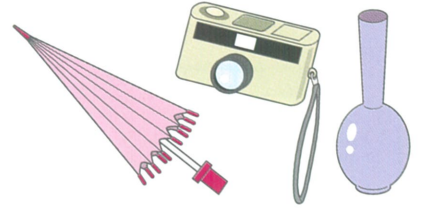
- ①燃えるごみ用（赤文字表示）の指定袋またはごみ処理券（新聞・雑誌・段ボール・枝葉専用）を使用してください。
- ②資源ごみや燃えないごみが混ざっていないか確認してください。
- ③生ごみはできるだけ水分を取ってください。
- ④竹串などの危険なものは紙などに包んでください。
- ⑤食用油は、紙や布にしみ込ませるか、固めてください。



## 燃えないごみ

### 出し方・注意点

- ①燃えないごみ用（黒文字表示）の指定袋を使用してください。
  - ②資源ごみや燃えるごみが混ざっていないか確認してください。
  - ③袋に入らない大きさの燃えないごみは、粗大ごみになります。
  - ④刃物や割れたガラスなどの危険なものは、紙などに包んで中身を明記してください。
  - ⑤蛍光灯は、割らないで出してください。（指定袋から出ても可）
  - ⑥ガスカートリッジ、スプレー缶は、必ず使い切り穴を開けてください。
  - ⑦乾電池は、端子にセロハンテープ等を貼り絶縁させてから、ポリ袋等に入れて乾電池と明記してください。（指定袋に入れしないでください。）
- ※ボタン電池及び充電式電池は収集できません。回収を行っている電気店などにお問い合わせください。



## 粗大ごみ

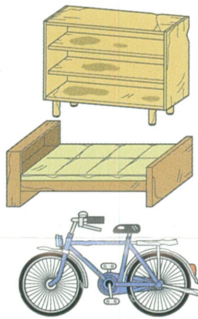
### 指定ごみ袋に入らない家具等

ごみステーション（集積所）には出せません。

一般家庭の量は1日20枚までです。

### 〈処理方法〉

直接衛生センターに搬入、または下記の衛生センターへ収集依頼してください。（衛生センターが指定した日時に、有料にて引き取りに伺います。）




## 収集しないごみ

### ●引っ越しごみ


### ●事業所から出るごみ

商店、飲食店、事業所等の事業活動に伴って生じたごみは、自らの責任において適正に処理するか、一般廃棄物収集運搬許可業者にお問い合わせください。



## 処理できないごみ

### ●家電リサイクル6品目



### 該当するもの

テレビ・冷蔵庫・冷凍庫・エアコン・洗濯機・衣類乾燥機

### 出し方・注意点

販売店または専門の処理業者へお問い合わせください。

### ●パソコンのリサイクル

該当するもの パソコン

出し方・注意点 パソコンの販売店及び各メーカーにお問い合わせください。

### ●その他、処理できないごみ

該当するもの 農業用機材（農機具・農業用ビニール、農薬、農薬袋、苗箱、ハウスパイプ等）、化学薬品、消火器、ブロック、かわら、石油・廃油類、自動車及びバイク等機材（タイヤ、バッテリー、バンパー等）、建築廃材、医療性廃棄物、神仏具等

出し方・注意点 販売店または処理業者にお問い合わせください。

## 資源ごみ

### ●ビン類

#### 分け方 飲料・食品が入っていたビン

#### 出し方・注意点

- ①ビン類用（青文字表示）の指定袋を使用してください。
- ②ビンの中を軽く水洗いしてください。
- ③ビンの金属キャップは、カン類に出してください。
- ④割れているものは、紙などに包んでください。
- ⑤付着物や油が付いているビン、強化ガラス類は燃えないごみに出してください。



### ●カン類

#### 分け方 缶・スチール マークの付いている飲料・食品が入っていたカン

#### 出し方・注意点

- ①カン類（緑文字表示）の指定袋を使用してください。
- ②カンの中を軽く水洗いしてください。
- ③カンはつぶさないでください。
- ④付着物や油が付いているカンは燃えないごみに出してください。



### ●古紙類


#### ●紙パック

#### 分け方

紙 マークの付いている内部が白色の紙パック

#### 出し方・注意点

- ①中を軽く水洗いして、乾かしてください。
- ②パックを切り開いて、ひもで十字に結んでください。
- ③内部が銀紙の紙パックは燃えるごみに出してください。



#### ●新聞・雑誌・段ボール・紙製容器包装


#### 分け方

濡れていない紙でナイロンや紙以外の物が付いていない古紙

例) 新聞紙、広告用チラシ、書籍、段ボール、紙製の容器や包装紙、コピー用紙、封筒（ビニール部分を取り除いたもの）、カレンダー、ノート、ポスター、はがき、名刺など

#### 出し方・注意点

- ①古紙の種類ごとに広げて折りたたみ、ひもで十字に結んで出してください。
- ②新聞・雑誌・段ボールをごみステーションに出す場合は、燃えるごみの扱いとなり「ごみ処理券」の貼付が必要となります。
- ③感熱紙、防水加工紙、ろうびきの段ボール等は燃えるごみに出してください。



### ●プラスチック製容器包装

#### 分け方 マークの付いている商品を包んでいたプラスチック製の容器や包装物

#### 出し方・注意点

- ①プラスチック製容器包装用（紫文字表示）の指定袋を使用してください。
- ②汚れているものは、軽く水で流すか、紙などで拭き取ってください。
- ③袋の中身は分別しますので、2重に袋に入れないでください。
- ④付着物や油の付いている容器・包装物は燃えるごみに出してください。



### ●ペットボトル

#### 分け方 マークの付いている飲料・食品が入っていたペットボトル

#### 出し方・注意点

- ①ペットボトル用（黄文字表示）の指定袋を使用してください。
- ②ラベルやキャップは、プラ製容器包装に出してください。
- ③ボトルの中を軽く水洗いしてください。
- ④ボトルはつぶさないでください。
- ⑤付着物や油の付いているペットボトルは燃えるごみに出してください。



## お問い合わせ先



南部衛生センター  
北部衛生センター

双葉郡檜葉町大字上繁岡字山神160-2  
双葉郡浪江町大字室原字於喜津4-1

TEL(0240) 25-4609  
TEL(0240) 35-5454

双葉地方広域市町村圏組合 事務局 施設維持課 双葉郡富岡町小浜553-1

TEL(0240) 22-3333

※ごみの収集日については、各町村の発行する『ごみカレンダー』で確認してください。※収集日を守って、ステーションをきれいに使いましょう。